



Hakkari Üniversitesi  
Yüksekova Meslek Yüksek Okulu

## UZAKTAN EĞİTİM BAŞLAMA KLAVUZU

UZAKTAN EĞİTİM ARAŞTIRMA VE  
UYGULAMA MERKEZİ(HUZEM)

[www.hakkari.edu.tr/Huzem/anasayfa](http://www.hakkari.edu.tr/Huzem/anasayfa)

[huzeminfo@hakkari.edu.tr](mailto:huzeminfo@hakkari.edu.tr)

uzep.hakkari.edu.tr

## UZEP Eğitim Platformuna Giriş

**Eğitim Platformu Adresi:** [uzep.hakkari.edu.tr](https://uzep.hakkari.edu.tr) sisteme tanımlı Kullanıcı Adı ve Şifreniz .

(Kullanıcı adı: Öğrenci numaranız, Sifre : TC Kimlik numaranız ) ya da e-Devlet kimlik doğrulama sistemi ile platforma giriş yapabilirsiniz (Bkz. Şekil 1).

https://uzep.hakkari.edu.tr/


# UZEP

Uzaktan Eğitim Platformu

Kullanıcı adı → **ÖĞRENCİ NUMARANIZ**

Şifre → **TC KİMLİK NUMARANIZ**

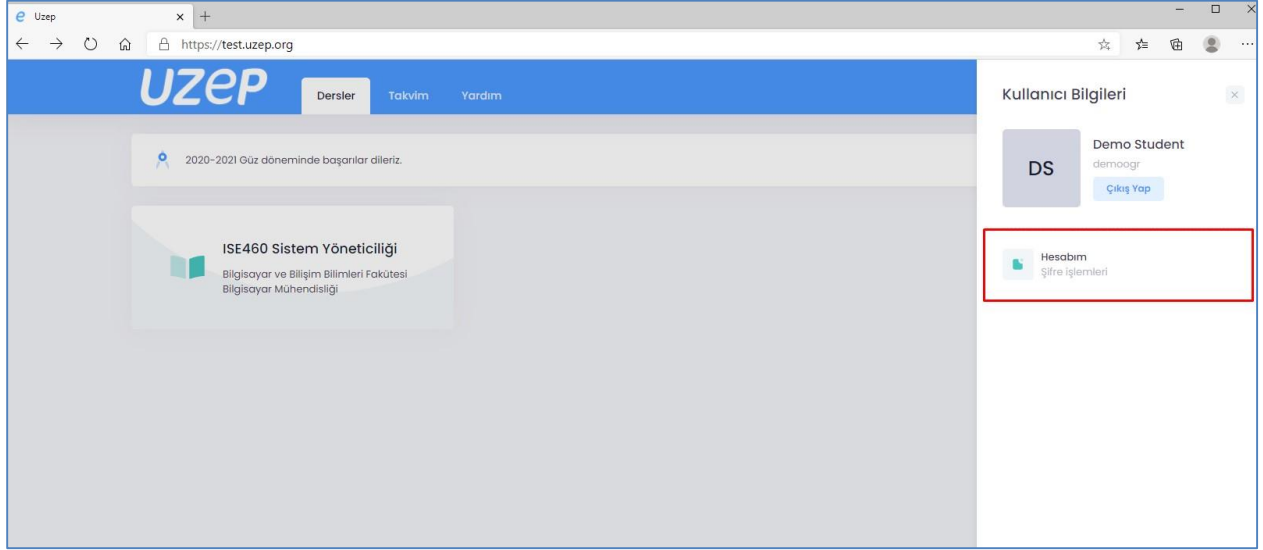
Beni hatırla

 e-Devlet ile Giriş Yap

Giriş Yap

Şekil 1. UZEP giriş sayfası.

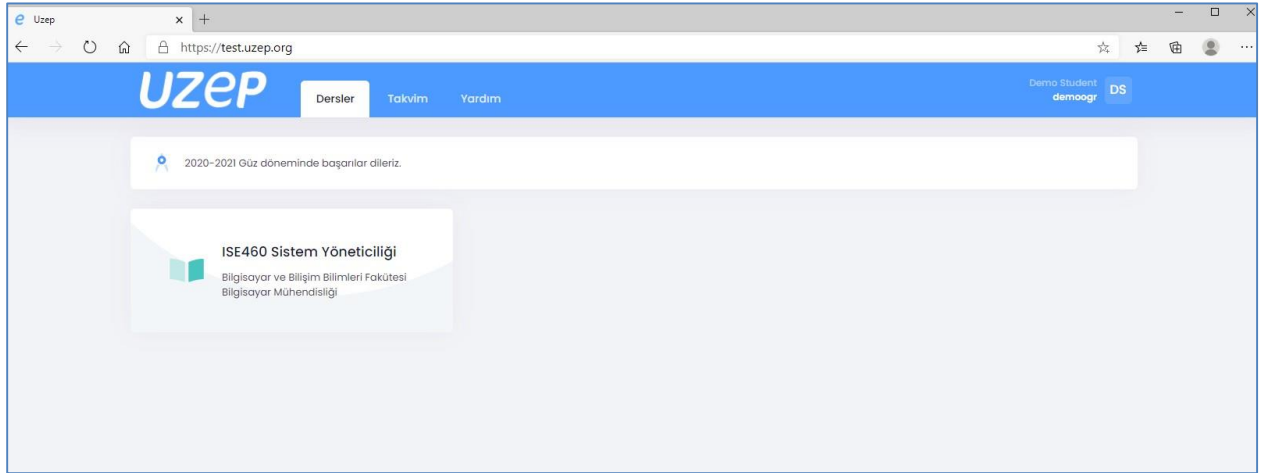
Eđitim platformu Őifrenizi Hesabım > Őifre İŐlemleri sayfasından g¼ncelleyebilirsiniz. (Őekil 02)



Őekil 2. Őifre g¼ncelleme.

## Dersler

Eđitim platformu ana sayfasında kayıtlı olduđunuz dersler listelenmektedir. Ders kutucuđunda ders kodu, ders adı, program ve b¼l¼m bilgileri yer almaktadır (Bkz. Őekil 3).



Őekil 3. Dersler aray¼z¼.

## Takvim

Takvim menüsü ile planlanmış ders programınıza erişebilirsiniz (Bkz. Şekil 4).

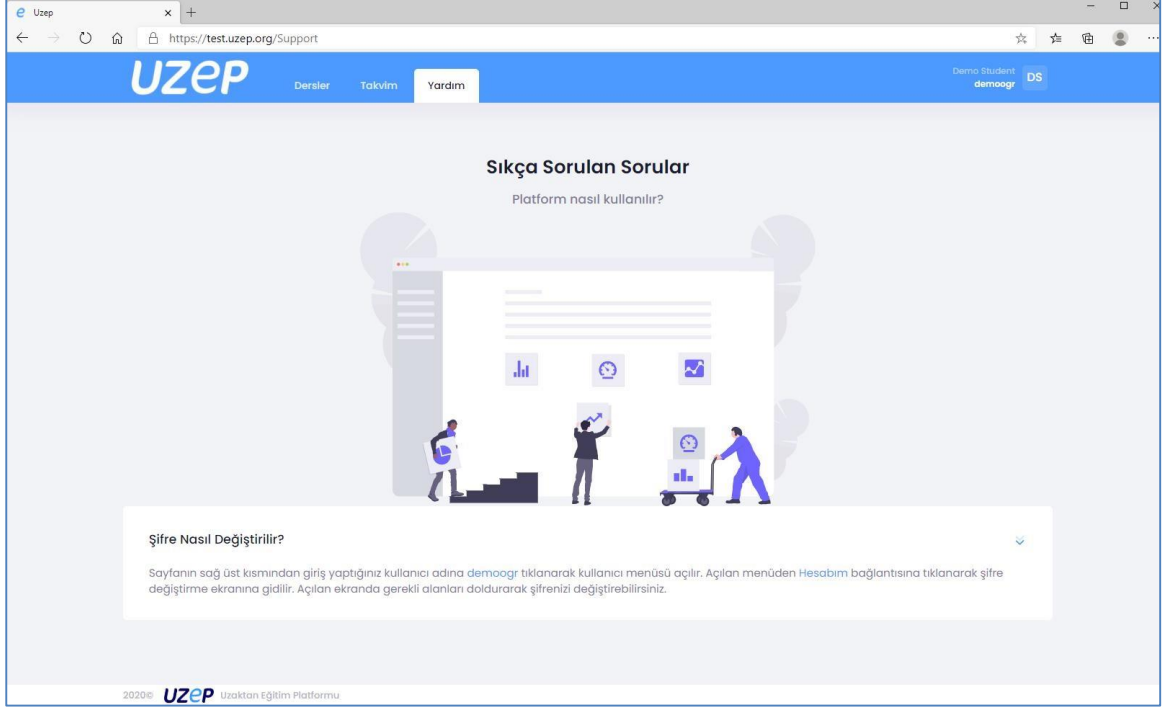
The screenshot displays the UZEP Timetable interface. The browser address bar shows the URL <https://test.uzep.org/Timetable>. The page header features the UZEP logo and navigation links for 'Dersler', 'Takvim', and 'Yardım'. The user is identified as 'Demo Student' with the ID 'DS'. The main content area is titled 'Ders Takvimi' and shows a weekly view for the period '28 EYL - 4 EKİ 2020'. The interface includes navigation buttons for 'Bugün', 'Aylık', 'Haftalık', and 'Günlük'. The 'Haftalık' view is selected, showing a grid with columns for each day of the week (28/09 Pzt, 29/09 Sal, 30/09 Çar, 1/10 Per, 2/10 Cum, 3/10 Cmt, 4/10 Paz) and rows for hours from 07 to 20. A yellow highlight is visible on the 2/10 Cum column, and a red dot is on the 16 row, indicating a class at 15:15 Siste.

	28/09 Pzt	29/09 Sal	30/09 Çar	1/10 Per	2/10 Cum	3/10 Cmt	4/10 Paz
07							
08							
09							
10							
11							
12							
13							
14							
15							
16					15:15 Siste		
17							
18							
19							
20							

Şekil 4. Takvim arayüzü ile günlük, haftalık aylık ders programı görülebilir.

## Yardım

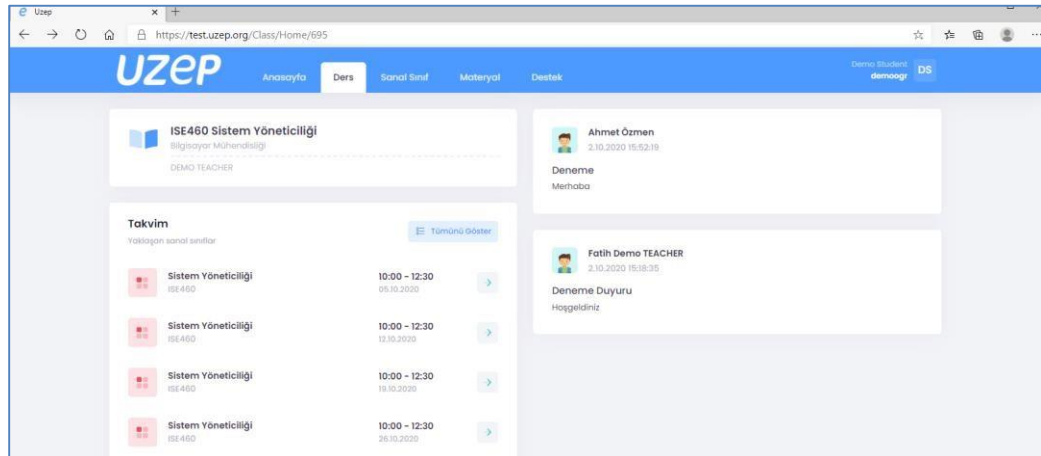
Yardım menüsü ile eğitim platformu hakkında sıkça sorulan sorular ve yardım dokümanlarına erişebilirsiniz (Bkz. Şekil 5). UZEP ile ilgili kılavuzlara ve yardım materyallerine ayrıca <https://uzep.org> adresinden de erişebilirsiniz.



Şekil 5. Sıkça sorulan sorular ve yardım.

## Ders Detayları

Ders detayları sayfası için ders adı tıklanmalıdır. Ders detayları sayfasında ders bilgileri, sanal sınıf takvimi ve duyurulara erişebilirsiniz (Bkz. Şekil 6).



Şekil 6. Bir dersin sanal sınıfları ve duyurularının gösterildiği arayüz.

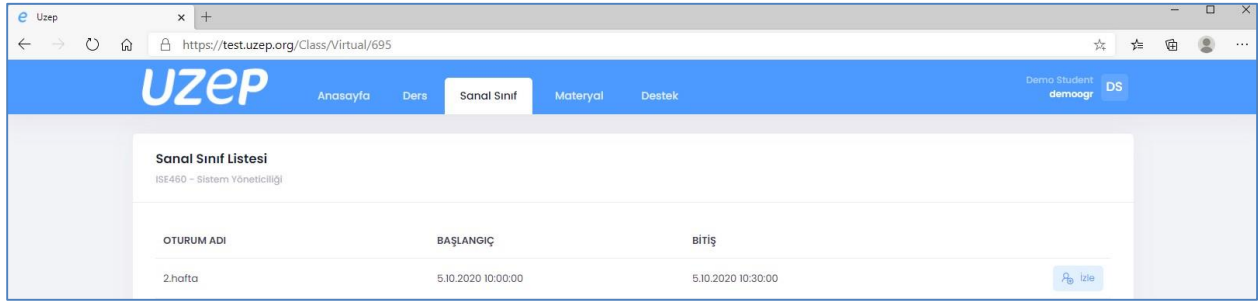
Takvimde yer alan sanal sınıf oturumları için detay simgesine tıklanmalıdır (Bkz. Şekil 7).



Şekil 7. Takvimde yer alan sanal sınıf oturumları.

## Sanal Sınıf

Sanal sınıf takviminde yer alan sanal sınıf oturumlarına erişebilirsiniz. Sanal sınıf başlangıç tarih – saatinde "Katıl" butonuna tıklayarak sanal sınıfa katılabilirsiniz. Canlı yayın saati geçmiş sanal sınıflar için aynı yerde "İzle" butonu aktif olur. "İzle" butonuna tıklanarak geçmiş oturumlar defalarca izlenebilir (Bkz. Şekil 8 ve Şekil 9).



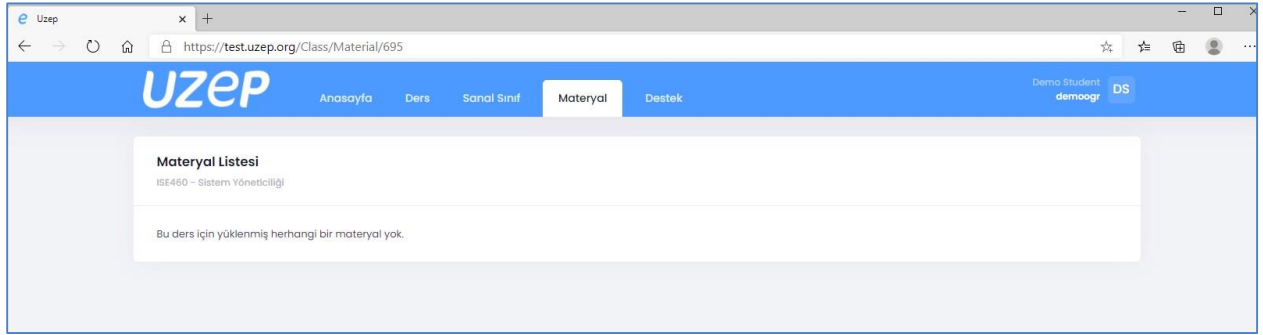
Şekil 8. Bir dersin sanal sınıf oturumları listesi.

OTURUM ADI	BAŞLANGIÇ	BİTİŞ	
2.hafta	5.10.2020 10:00:00	5.10.2020 10:30:00	<a href="#">İzle</a>

Şekil 9. Vakti geçmiş bir sanal sınıfın sonradan izlenmesi.

## Materyal

Eđitim platformuna yklenen dijital ders materyallerine (dokman, video, bađlantı) eriřebilirsiniz (Bkz. Őekil 10).



Őekil 10. Ders ile ilgili đretim elemanının sisteme yklediđi dijital materyaller.