



HAKKARI ÜNİVERSİTESİ

2023 YILI

KURUMSAL MALİ DURUM VE BEKLENTİLER RAPORU



T.C.
HAKKARI
ÜNİVERSİTESİ
2023 YILI

**KURUMSAL MALİ DURUM
VE BEKLENTİLER RAPORU**

İÇİNDEKİLER

| | |
|---|-------|
| SUNUŞ..... | 1 |
| GİRİŞ..... | 2 |
| 2023 YILI KURUMSAL MALİ DURUM VE BEKLENTİLER RAPORU..... | 3 |
| 2022 ve 2023 Yılları Ödenek Dağılımı..... | 3 |
| OCAK-HAZİRAN 2022-2023 DÖNEMİ BÜTÇE UYGULAMA SONUÇLARI..... | 4 |
| Bütçe Giderleri..... | 4 |
| 01 Personel Giderleri..... | 5 |
| 02 Sosyal Güvenlik Kurumlarına Devlet Primi Giderleri..... | 6 |
| 03 Mal ve Hizmet Alım Giderler..... | 7 |
| 05 Cari Transferler..... | 8 |
| 06 Sermaye Giderleri..... | 9 |
| Bütçe Gelirleri..... | 10 |
| 03 Teşebbüs ve Mülkiyet Geliri..... | 11 |
| 04 Alınan Bağış ve Yardımlar İle Özel Gelirler..... | 12 |
| 05 Diğer Gelirler..... | 13 |
| TEMMUZ-ARALIK 2023 DÖNEMİNE İLİŞKİN BEKLENTİLER VE HEDEFLER..... | 14 |
| Bütçe Giderleri..... | 14 |
| 01 Personel Giderleri..... | 15 |
| 02 Sosyal Güvenlik Kurumlarına Devlet Primi Giderleri..... | 15 |
| 03 Mal ve Hizmet Alım Giderleri..... | 15 |
| 05 Cari Transferler..... | 15 |
| 06 Sermaye Giderleri..... | 15 |
| Bütçe Gelirleri..... | 16 |
| 03 Teşebbüs ve Mülkiyet Geliri..... | 16 |
| 04 Alınan Bağış ve Yardımlar İle Özel Gelirler..... | 16 |
| 05 Diğer Gelirler..... | 16 |
| BÜTÇE GİDERLERİNİN GELİŞİMİ..... | 17-18 |
| BÜTÇE GELİRLERİNİN GELİŞİMİ..... | 19 |
| EK- 3 PROGRAM SINIFLANDIRMASINA GÖRE BÜTÇE GİDERLERİNİN GELİŞİMİ..... | 20 |



SUNUŞ

Ülkemizin refah düzeyinin artırılması, daha etkili ve verimli çalışan bir kamu yönetiminin oluşturulması ve bu kapsamda kamunun yeniden yapılanması amacıyla kamu mali yönetimi ve kontrol sistemini uluslararası uygulamalara ve Avrupa Birliğine uyumlu olarak yeniden yapılandırmak üzere 5018 sayılı Kamu Mali Yönetimi ve Kontrol Kanunu hazırlanmış 2003 yılı sonunda çıkarılmış ve bu kanun 2006 yılından itibaren yürürlüğe girmiştir.

Bu doğrultuda 5018 sayılı Kamu Mali Yönetimi ve Kontrol Kanununun 30 uncu maddesinde; genel yönetim kapsamındaki kamu idarelerinin bütçelerinin ilk altı aylık uygulama sonuçlarını, ikinci altı aya ilişkin beklentiler ve hedefler ile faaliyetlerini temmuz ayı içinde kamuoyuna açıklayacakları öngörülmüş bulunmaktadır.

5018 sayılı Kanunun 30. maddesi uyarınca Üniversitemizin 2023 Yılı Ocak-Haziran dönemi bütçe uygulama sonuçları ile Temmuz-Aralık dönemine ilişkin beklentiler ve hedefleri ile faaliyetlerinin yer aldığı 2023 Yılı Kurumsal Mali Durum ve Beklentiler Raporu kamuoyuna saygıyla sunulur.

Prof. Dr. Ömer PAKİŞ
Rektör

GİRİŞ

5018 sayılı Kamu Mali Yönetimi ve Kontrol Kanununun 30'uncu maddesinde, genel yönetim kapsamındaki idarelerin, ilk altı aylık bütçe uygulama sonuçları, ikinci altı aya ilişkin beklentiler ve hedefleri ile faaliyetlerini Temmuz ayı içerisinde kamuoyuna açıklayacakları hükme bağlanmıştır.

2023 yılı bütçesi ile toplam **350.757.000** TL ödenek tahsis edilmiştir. Tahsis edilen bu ödeneklerin etkili, ekonomik, verimli, hukuki ve yerinde kullanılmasına özen gösterilmiştir. Bu doğrultuda ilk altı ayda Üniversitemiz hizmetlerinin sunulmasında **4.316.960,41** TL gelir, **226.928.244,65** TL gider gerçekleşmesi olmuştur.

Bu bağlamda Üniversitemizce, yılın ilk altı aylık dönemine ilişkin bütçe uygulama sonuçları, ikinci altı aya ilişkin beklentiler ve hedefler ile faaliyetlerin yer aldığı kapsamlı rapor oluşturulmuş ve hazırlanan "2023 Yılı Kurumsal Mali Durum ve Beklentiler Raporu" ekleriyle birlikte aşağıda kamuoyunun bilgisine sunulmuştur.

2023 YILI KURUMSAL MALİ DURUM VE BEKLENTİLER RAPORU

Üniversitemize, 2023 Yılı Merkezi Yönetim Bütçe Kanunu ile **350.757.000** TL ödenek tahsis edilmiştir.

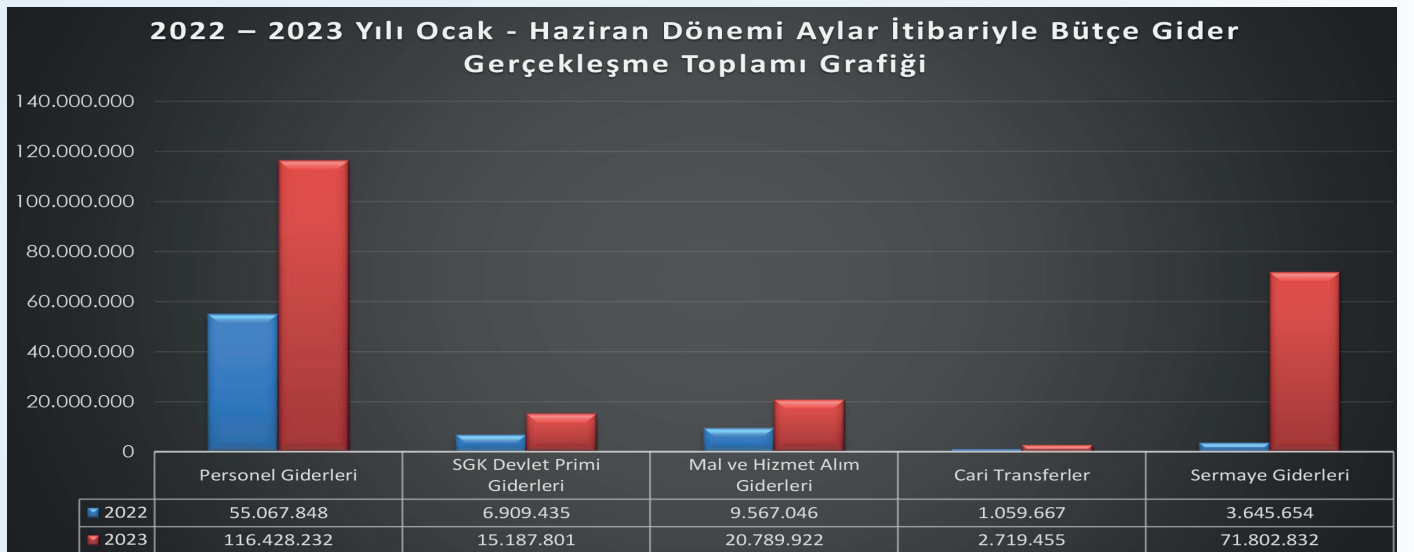
2022 ve 2023 Yılları Ödenek Dağılımı

Tablo 1 : Ekonomik Sınıflandırmaya Göre 2022-2023 Yılı Ocak - Haziran Dönemi ödenek dağılımı

| Bütçe Tertibi | BAŞLANGIÇ ÖDENEĞİ | | Artış Oranı % | HAZİRAN SONU DÖNEM HARCAMALARI | |
|---------------------------------|------------------------|------------------------|---------------|--------------------------------|----------------|
| | 2022 Başlangıç Ödeneği | 2023 Başlangıç Ödeneği | | 2022 | 2023 |
| 01-Personel Giderleri | 86.402.000 TL | 188.713.000 TL | %118.41 | 55.067.848 TL | 116.428.232 TL |
| 02-SGK Devlet Primi Giderleri | 11.126.000 TL | 24.371.000 TL | %119.04 | 6.909.435 TL | 15.187.801 TL |
| 03-Mal ve Hizmet Alım Giderleri | 7.832.000 TL | 33.245.000 TL | %324.47 | 9.567.046 TL | 20.789.922 TL |
| 05-Cari Transferler | 1.844.000 TL | 4.426.000 TL | %140,02 | 1.059.667 TL | 2.719.455 TL |
| 06-Sermaye Giderleri | 38.440.000 TL | 100.002.000 TL | %160.15 | 3.645.654 TL | 71.802.832 TL |
| TOPLAM | 145.644.000 TL | 350.757.000 TL | %140,83 | 76.249.650 TL | 226.928.242 TL |

2023 yılı bütçe ödeneklerinin ekonomik sınıflandırmaya göre ilk altı aylık kullanım oranları aşağıdaki grafikte gösterilmiştir.

Grafik 1: 2022 – 2023 Yılı Ocak - Haziran Dönemi Aylar İtibariyle Bütçe Gider Gerçekleşme Toplamı Grafiği



Ekonomik tasnif bazında bütçe ödeneklerinin gerçekleştirmelerine ilişkin bilgilere ve değerlendirmelere aşağıdaki bölümlerde yer verilmiştir.

OCAK-HAZİRAN 2022-2023 DÖNEMİ BÜTÇE UYGULAMA SONUÇLARI**Bütçe Giderleri**

2022 yılının ilk altı ayında **76.249.650** TL ödenek kullanımı gerçekleşirken; 2023 yılında ise **226.928.242** TL ödenek kullanılarak **%197,61**'lik artış olmuştur. Bu artışın nedeni enflasyon oranının yüksek olmasından kaynaklanmaktadır.

Tablo 2 : Ekonomik Sınıflandırmaya Göre 2022 ve 2023 Yılları Ocak-Haziran Dönemi Bütçe Ödenekleri ve Gerçekleşmeleri

| 2022 VE 2023 YILLARI OCAK-HAZİRAN DÖNEMİ BÜTÇE ÖDENEKLERİ VE GERÇEKLEŞMELERİ | | | | | | |
|--|-------------------|-------------------|-----------------------|-------------|---------|---------|
| Bütçe Tertibi | 2022 Yılı Ödeneği | 2023 Yılı Ödeneği | Gider Gerçekleşmeleri | | | |
| | | | Ocak-Haziran Dönemi | | Oranı % | Oranı % |
| | | | 2022 | 2023 | 2022 | 2023 |
| 01-Personel Giderleri | 86.402.000 | 188.713.000 | 55.067.848 | 116.428.232 | %63,70 | %61,69 |
| 02-SGK Devlet Primi Giderleri | 11.126.000 | 24.371.000 | 6.909.435 | 15.187.801 | %62,10 | %62,31 |
| 03-Mal ve Hizmet Alımı Giderleri | 7.832.000 | 33.245.000 | 9.567.046 | 20.789.922 | %122,15 | %62,53 |
| 05-Cari Transferler | 1.844.000 | 4.426.000 | 1.059.667 | 2.719.455 | %57,46 | %61,44 |
| 06-Sermaye Giderleri | 38.440.000 | 100.002.000 | 3.645.645 | 71.802.832 | %9,48 | %71,80 |
| Toplam | 145.644.000 | 350.757.000 | 76.249.650 | 226.928.242 | %52,35 | %64,69 |

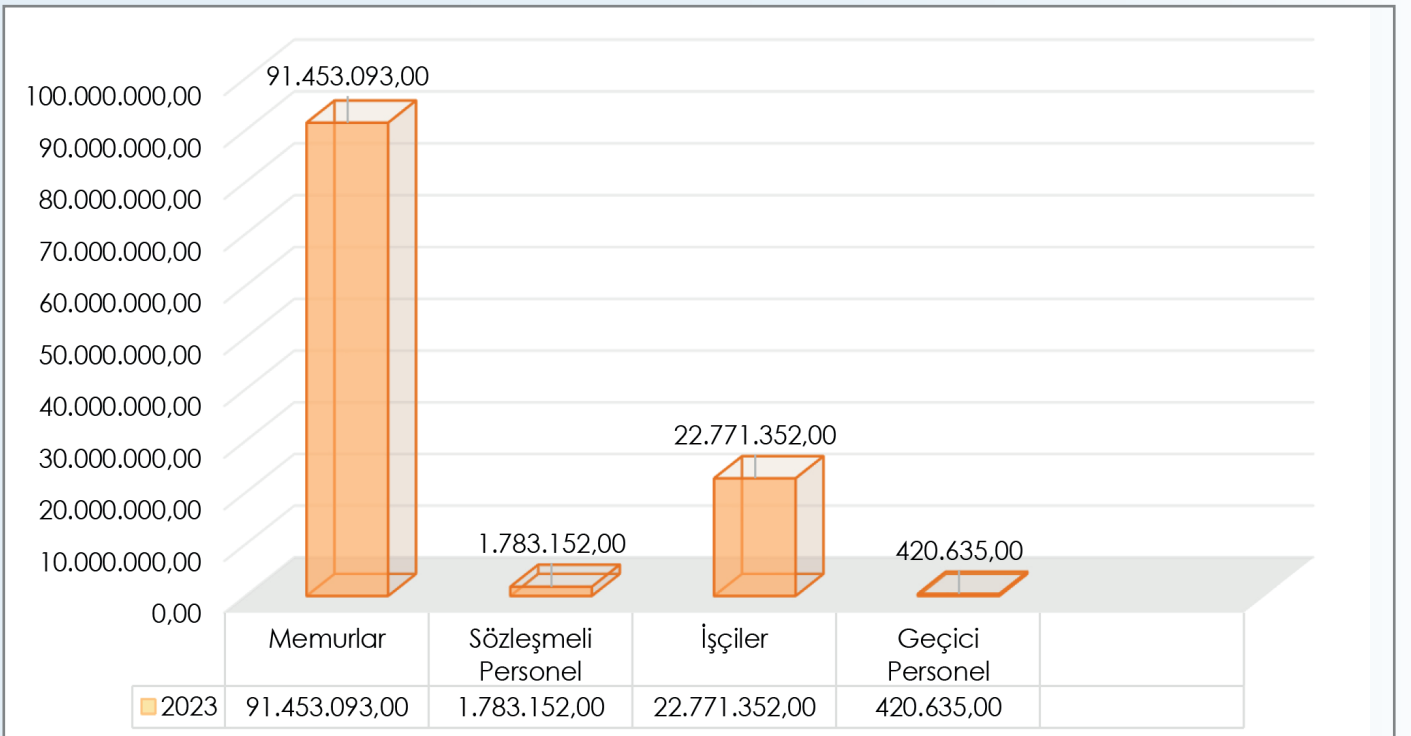
01 Personel Giderleri

2022 yılının ilk altı ayında **55.067.848** TL gider gerçekleşirken 2023 yılının ilk altı ayında **116.428.232** TL olarak gerçekleşmiştir. Bu tertibe ilişkin gider gerçekleştirme oranı 2022 yılının ilk altı ayında **%63,74** iken, 2023 yılının ilk altı ayında ise **% 61,69**'dur. 2022 yılının ilk altı ayında 2023 yılının ilk altı ayına göre **%47,29**'lik bir artma gerçekleşmiştir. Bunun nedeni 2023 yılının kesinleşen bütçe ödeneğinin 2022 yılına göre **%45,78** oranında artması yıl içerisinde yapılan zamlar ve personel alımlarıdır.

Tablo 3: Ekonomik Sınıflandırmaya Göre 2023 Yılı Ocak - Haziran Dönemi Gerçekleşen Personel Giderleri

| PERSONEL GİDERLERİ | (TL) |
|---------------------|----------------|
| Memurlar | 91.453.093 TL |
| Sözleşmeli Personel | 1.783.152 TL |
| İşçiler | 22.771.352 TL |
| Geçici Personel | 420.635 TL |
| TOPLAM | 116.428.232 TL |

Grafik 2:2023 Yılı Ocak - Haziran Dönemi İtibariyle Personel Giderleri Gerçekleşme Toplamı Grafiği



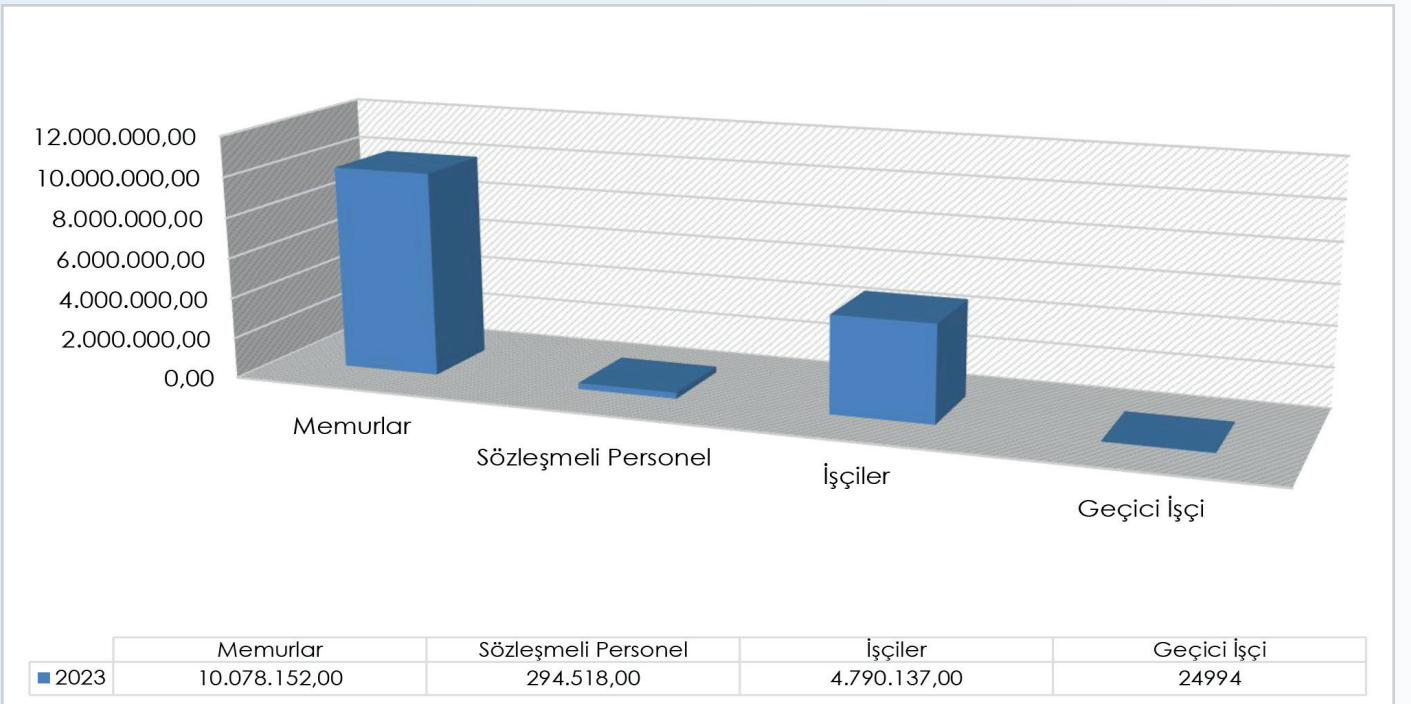
02 Sosyal Güvenlik Kurumlarına Devlet Primi Giderleri

2022 yılının ilk altı ayında **6.909.435** TL gider gerçekleşirken 2023 yılının ilk altı ayında **15.187.801** TL olarak gerçekleşmiştir. Bu tertibe ilişkin gider gerçekleşme oranı 2022 yılının ilk altı ayında % **62,11**'dir, 2023 yılının ilk altı ayında ise %**62,31**'dir. Bunun nedeni 2023 yılının kesileşen bütçe ödeneğinin 2022 yılına göre %**45,65** oranında artması yıl içerisinde yapılan zamlar ve personel alımlarıdır.

Tablo 4: Ekonomik Sınıflandırmaya Göre 2023 Yılı Ocak - Haziran Dönemi Gerçekleşen Sosyal Güvenlik Kurumlarına Devlet Primi Giderleri

| SOSYAL GÜVENLİK KURUMLARINA DEVLET PRİMİ GİDERLERİ | (TL) |
|--|---------------|
| Memurlar | 10.078.152 TL |
| Sözleşmeli Personel | 294.518 TL |
| İşçiler | 4.790.137 TL |
| Geçici Personel | 24.994 TL |
| TOPLAM | 15.187.801 TL |

Grafik 3: 2023 Yılı Ocak - Haziran Dönemi İtibariyle Sosyal Güvenlik Kurumlarına Devlet Primi Giderleri Gerçekleşme Toplamı Grafiği



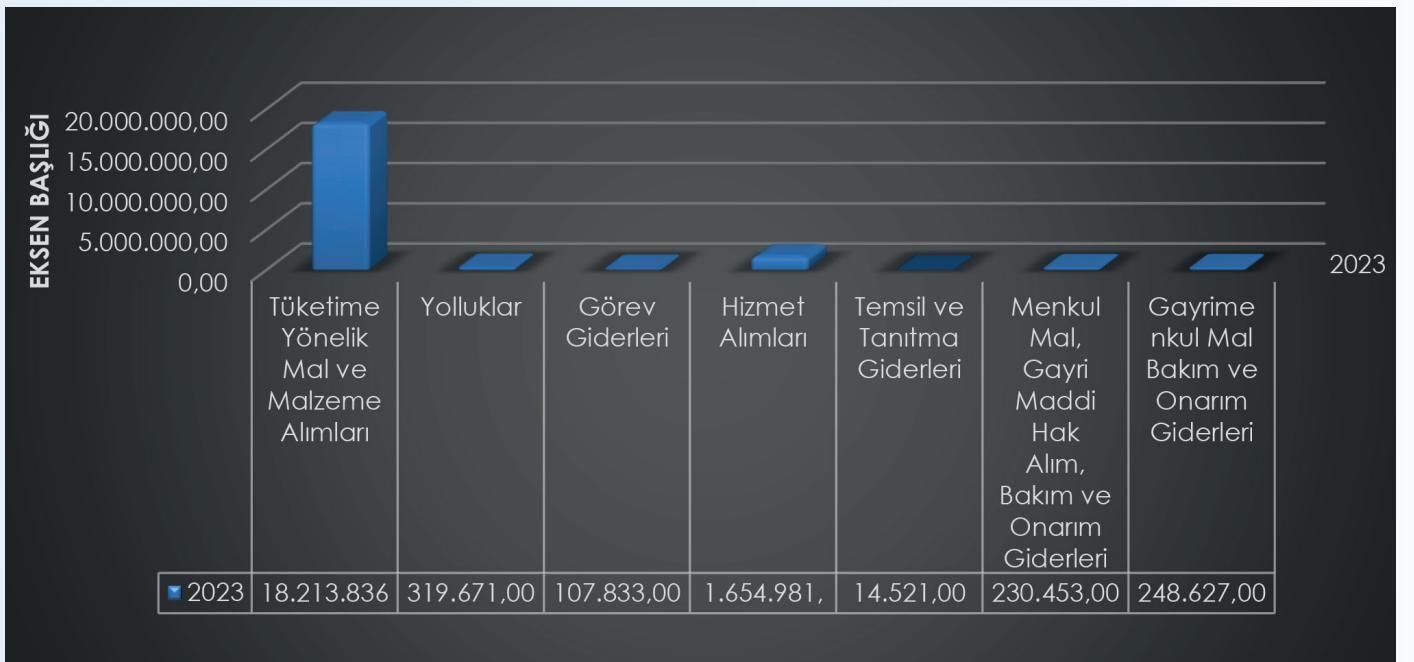
03 Mal ve Hizmet Alım Giderler

2022 yılının ilk altı ayında **9.567.046** TL gider gerçekleşirken 2023 yılının ilk altı ayında **20.789.922** TL olarak gerçekleşmiştir. Bu tertibe ilişkin gider gerçekleşme oranı 2022 yılının ilk altı ayında **%122,1** iken, 2023 yılının ilk altı ayında ise **% 65,53'dir**. 2023 yılının ilk altı ayında 2022 yılının ilk altı ayına göre **%117,30**'luk bir artma gerçekleşmiştir. Bu artışın nedeni ülkemizde Mart 2020 yılında başlayan Pandemi sürecinin etkilerinin azalması ve buna bağlı olarak pandemi nedeniyle yapılamayan mal ve hizmet alımlarının yeniden alınmaya başlanmasıdır.

Tablo 5: Ekonomik Sınıflandırmaya Göre 2023 Yılı Ocak - Haziran Dönemi Gerçekleşen Mal ve Hizmet Alım Giderleri

| MAL VE HİZMET ALIM GİDERLERİ | (TL) |
|---|---------------|
| Tüketime Yönelik Mal ve Malzeme Alımları | 18.213.836 TL |
| Yolluklar | 319.671 TL |
| Görev Giderleri | 107.833 TL |
| Hizmet Alımları | 1.654.981 TL |
| Temsil ve Tanıtma Giderleri | 14.521 TL |
| Menkul Mal, Gayri Maddi Hak Alım, Bakım ve Onarım Giderleri | 230.453 TL |
| Gayrimenkul Mal Bakım ve Onarım Giderleri | 248.627 TL |
| TOPLAM | 20.789.922 TL |

Grafik 4:2023 Yılı Ocak - Haziran Dönemi İtibariyle Mal ve Hizmet Alım Giderleri Gerçekleşme Toplamı Grafiği



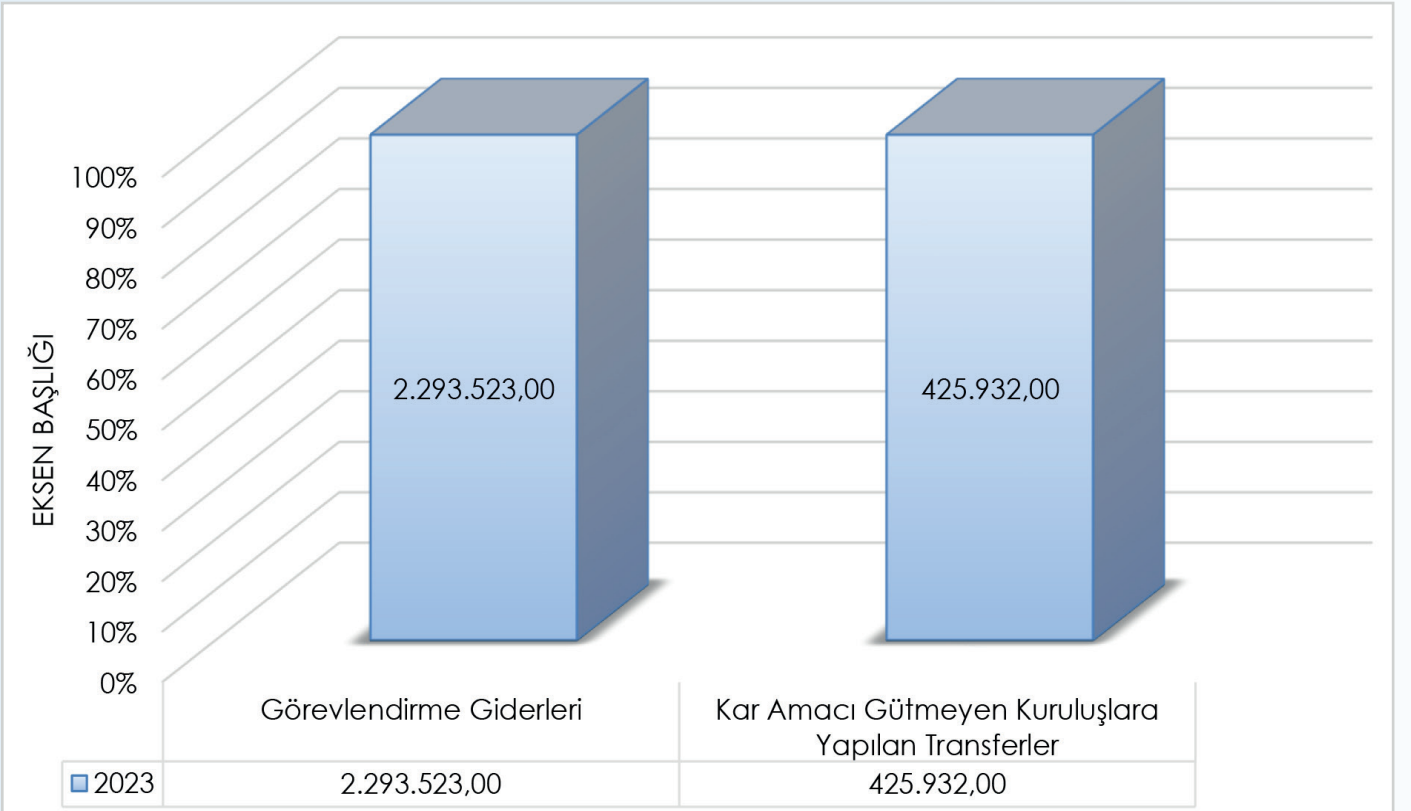
05 Cari Transferler

2022 yılının ilk altı ayında, **1.059.667** TL gider gerçekleşirken 2023 yılının ilk altı ayında **2.719.455** TL olarak gerçekleşmiştir. Bu tertibe ilişkin gider gerçekleşme oranı 2022 yılının ilk altı ayında **%57.47** iken 2023 yılının ilk altı ayında ise **% 61,44**'tür. 2023 yılının ilk altı ayında 2022 yılının ilk altı ayına göre **%156,63** 'lik bir artış gerçekleşmiştir. Bu tertipteki artış nedeni emekli olan personeller ve sosyal güvenlik kurumuna yapılan ödemelerdir.

Tablo 6: Ekonomik Sınıflandırmaya Göre 2023 Yılı Ocak - Haziran Dönemi Gerçekleşen Cari Transferler Giderleri

| CARİ TRANSFERLER | (TL) |
|--|--------------|
| Görevlendirme Giderleri | 2.293.523 TL |
| Kar Amacı Gütmeyen Kuruluşlara Yapılan Transferler | 425.932 TL |
| TOPLAM | 2.719.455 TL |

Grafik 5: 2022 – 2023 Yılı Ocak - Haziran Dönemi İtibariyle Cari Transferler Gerçekleşme Toplamı Grafiği



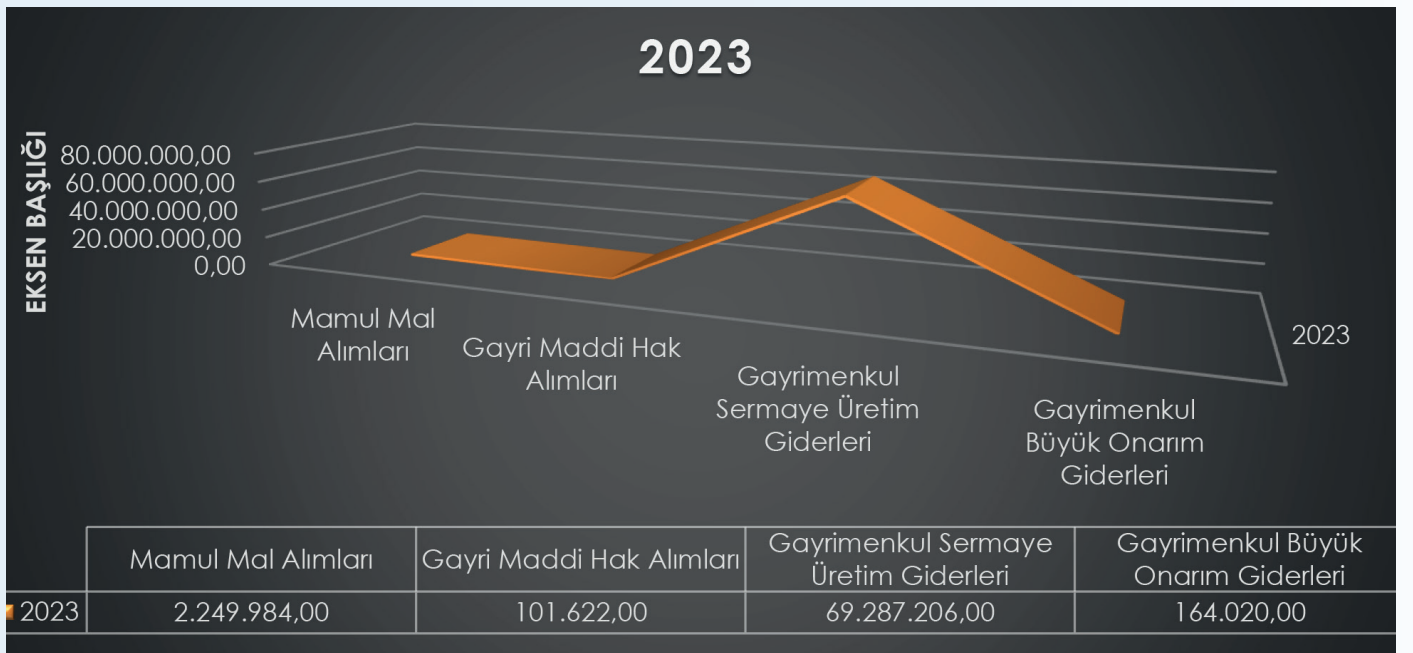
06 Sermaye Giderleri

2022 yılının ilk altı ayında **3.645.654** TL gider gerçekleşirken, 2023 yılının ilk altı ayında **71.802.832** TL gider gerçekleşmiştir. Bu tertibe ilişkin gider gerçekleştirme oranı 2022 yılının ilk altı ayında **%9,49** iken 2023 yılının ilk altı ayında ise **%71.80**'dir. 2023 yılının ilk altı ayında 2022 yılının ilk altı ayına göre **%37,28**'lık bir artış gerçekleşmiştir. Bu artışın nedeni ülkemizde Mart 2020 yılında başlayan Pandemi sürecinin etkilerinin azalması ve buna bağlı olarak pandemi nedeniyle ertelenen iş ve işlemlerin yapılmaya başlanmasıdır ve yapılan işlemler sonucu TOKİ tarafında hakediş faturalarının kurumumuza göndermesi ve ödemelerinin yapılmasıdır.

Tablo 7: Ekonomik Sınıflandırmaya Göre 2023 Yılı Ocak - Haziran Dönemi Gerçekleşen Sermaye Giderleri

| SERMAYE GİDERLERİ | (TL) |
|--------------------------------------|---------------|
| Mamul Mal Alımları | 2.249.984 TL |
| Gayri Maddi Hak Alımları | 101.622 TL |
| Gayrimenkul Sermaye Üretim Giderleri | 69.287.206 TL |
| Gayrimenkul Büyük Onarım Giderleri | 164.020 TL |
| TOPLAM | 71.802.832 TL |

Grafik 6:2023 Yılı Ocak - Haziran Dönemi İtibariyle Sermaye Giderleri Gerçekleşme Toplamı Grafiği



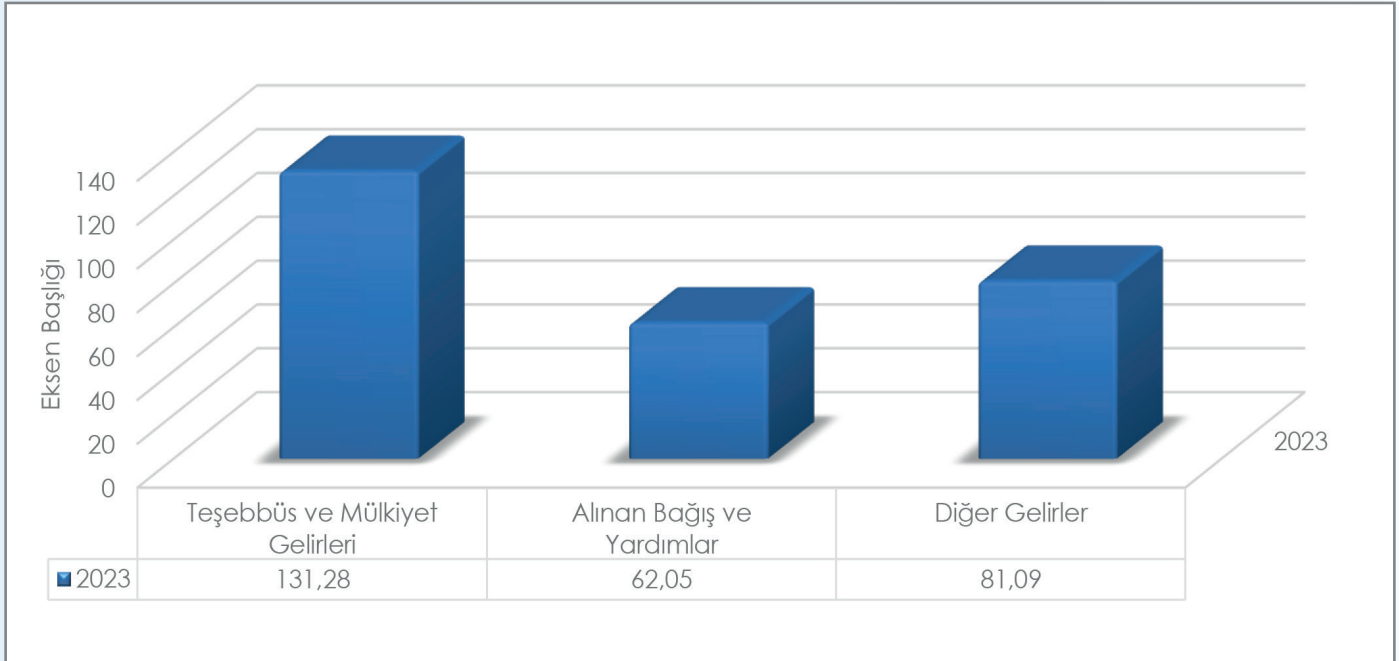
Bütçe Gelirleri

7156 sayılı 2023 yılı Merkezi Yönetim Bütçe Kanunu ile Üniversitemizin bütçe geliri **350.757.000** TL olarak tahmin edilmiş, yılın ilk altı ayında **%62,59**'luk gerçekleşmeyle **219.566.960** TL gelir tahsilatı sağlanmıştır.

Tablo 8: 2022 - 2023 yılları Ocak - Haziran Dönemine İlişkin Kurum Bütçe Gelirleri

| 2022 VE 2023 YILLARI OCAK-HAZİRAN DÖNEMİ BÜTÇE GELİRLERİNİN GELİŞİMİ | | | | | | |
|--|----------------------|----------------------|-----------------------|-------------|---------|---------|
| Gelir Ekonomik Kodu | 2022 Planlanan Gelir | 2023 Planlanan Gelir | Gelir Gerçekleşmeleri | | | |
| | | | Ocak-Haziran Dönemi | | Oranı % | |
| | | | 2022 | 2023 | 2022 | 2023 |
| 03-Teşebbüs ve Mülkiyet Gelirleri | 1.117.000 | 2.311.000 | 2.095.520 | 3.034.048 | %187,61 | %131,28 |
| 04-Alınan Bağış ve Yardımlarlar | 143.787.000 | 346.864.000 | 72.960.000 | 215.250.000 | %50,75 | %62,05 |
| 05-Diğer Gelirler | 740.000 | 1.582.000 | 573.106 | 1.282.911 | %77,45 | %81,09 |
| Toplam | 145.644.000 | 350.757.000 | 75.628.626 | 219.566.960 | %51,93 | %62,59 |

Grafik 7: 2023 Yılı Ocak - Haziran Dönemi İtibariyle Bütçe Gelir Gerçekleşme Oranı Grafiği



İlk Altı Aylık Gelir Gerçekleşme Durumu

| | 2022 | 2023 |
|----------------|------------|-------------|
| Öz Gelir | 2.668.626 | 3.035.330 |
| Hazine Yardımı | 72.960.000 | 215.250.000 |
| TOPLAM | 75.628.626 | 218.285.330 |

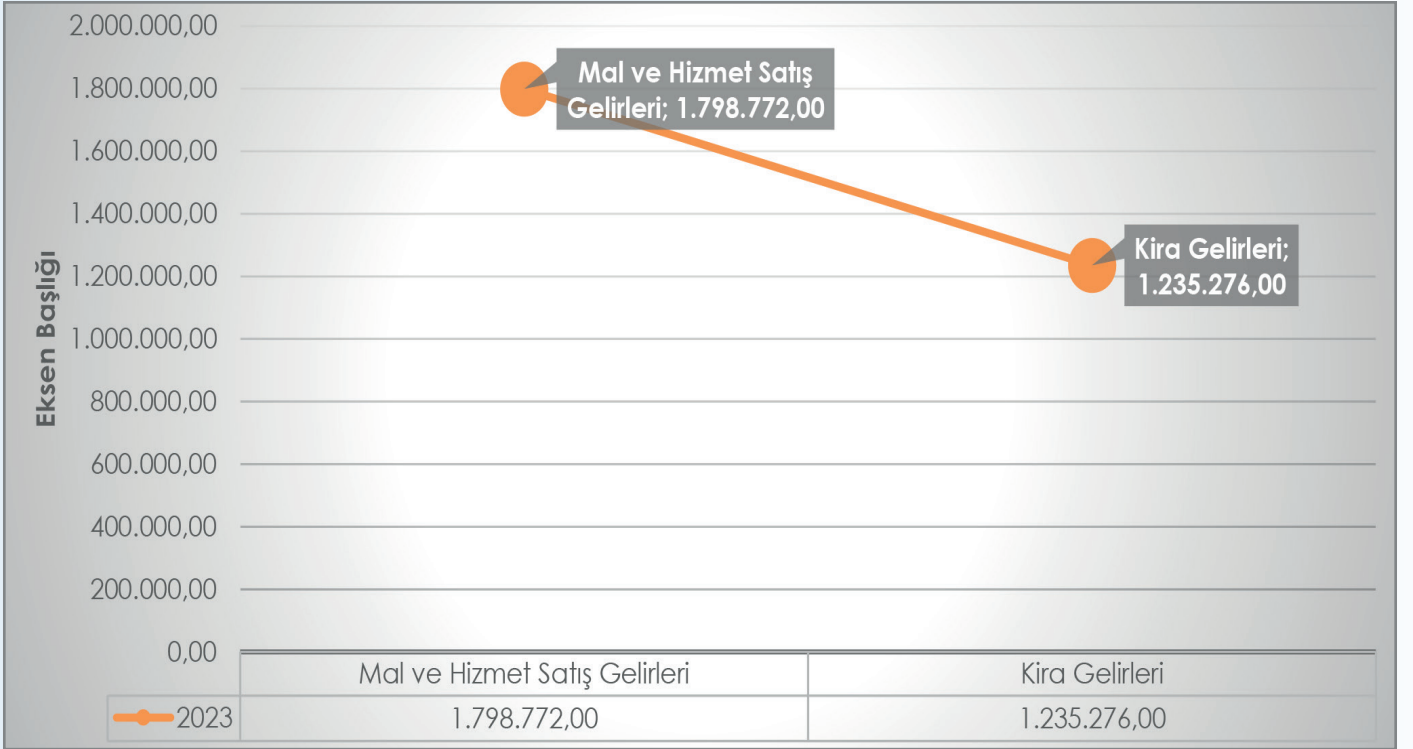
03 Teşebbüs ve Mülkiyet Geliri

2022 yılının ilk altı ayında **2.095.520** TL gelir gerçekleşirken 2023 yılının ilk altı ayında **%69,06** oranında artarak **3.034.048** TL olarak gerçekleşmiştir. Bu tertibe ilişkin gelir gerçekleştirme oranı 2022 yılının ilk altı ayında **% 187,61** iken 2023 yılının ilk altı ayında ise **%131,28** dir.

Tablo 9: Ekonomik Sınıflandırmaya Göre 2023 Yılı Ocak - Haziran Dönemi Gerçekleşen Teşebbüs ve Mülkiyet Gelirleri

| TEŞEBBÜS VE MÜLKİYET GELİRLERİ | (TL) |
|------------------------------------|--------------|
| 03.1 Mal ve Hizmet Satış Gelirleri | 1.798.772 TL |
| Kira Gelirleri | 1.235.276 TL |
| TOPLAM | 3.034.048 TL |

Grafik 8:2023 Yılı Ocak - Haziran Dönemi İtibariyle Teşebbüs ve Mülkiyet Gelirleri Gerçekleşme Toplamı Grafiği



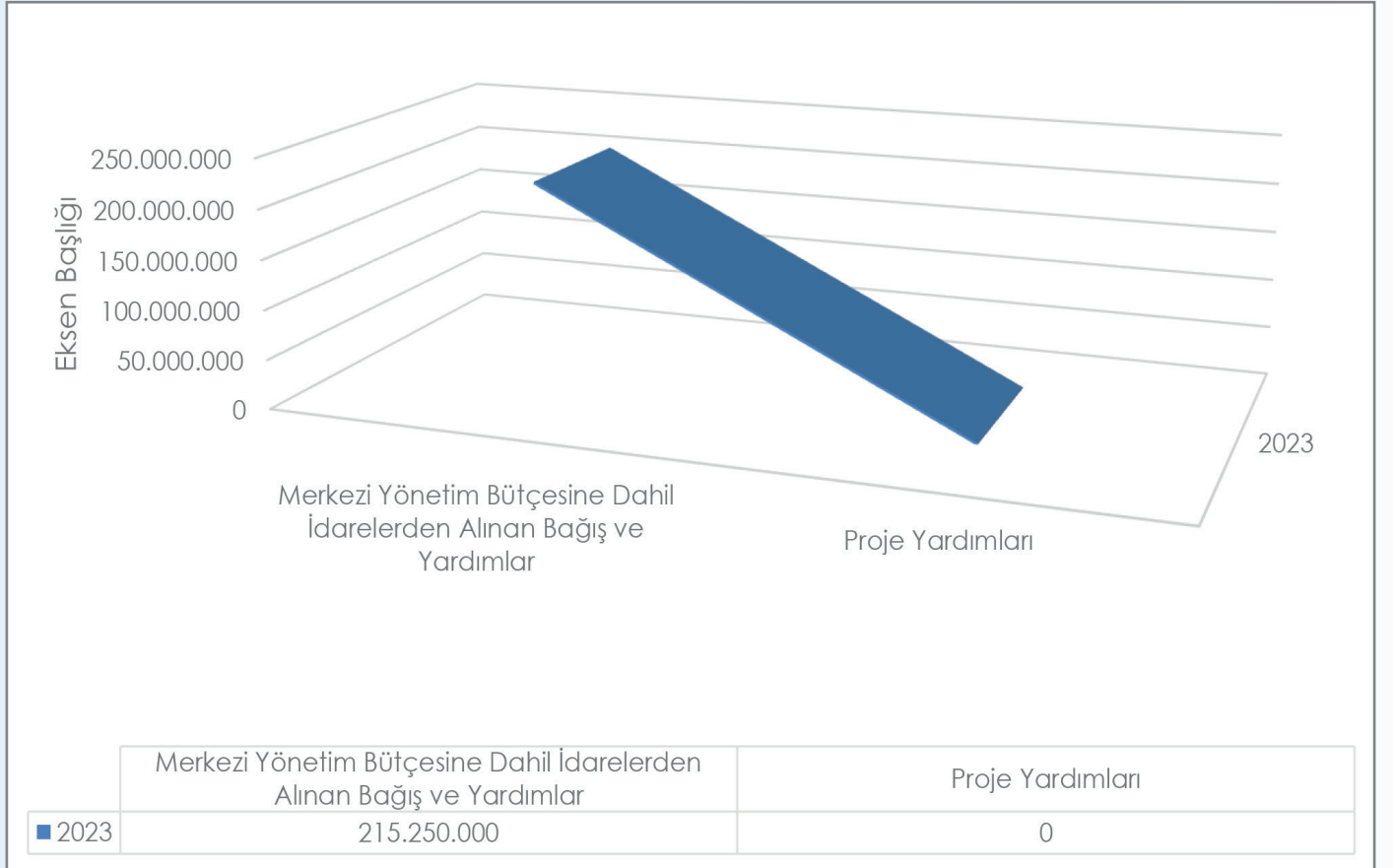
04 Alınan Bağış ve Yardımlar ile Özel Gelirler

2022 yılının ilk altı ayında **72.960.000** TL gelir gerçekleşirken 2023 yılının ilk altı ayında **% 295.02** oranında artışla **215.250.000** TL olarak gerçekleşmiştir. Bu tertibe ilişkin gelir gerçekleşme oranı 2022 yılının ilk altı ayında **%50,75** iken 2023 yılının ilk altı ayında ise **%62,05**'tir.

Tablo 10: Ekonomik Sınıflandırmaya Göre 2023 Yılı Ocak - Haziran Dönemi Gerçekleşen Alınan Bağış ve Yardımlar İle Özel Gelirler

| ALINAN BAĞIŞ VE YARDIMLAR İLE ÖZEL GELİRLER | (TL) |
|---|----------------|
| Merkezi Yönetim Bütçesine Dahil İdarelerden Alınan Bağış ve Yardımlar | 215.250.000 TL |
| Proje Yardımları | 0,00 TL |
| TOPLAM | 215.250.000 TL |

Grafik 9:2023 Yılı Ocak - Haziran Dönemi İtibariyle Alınan Bağış ve Yardımlar İle Özel Gelirler Gerçekleşme Toplamı Grafiği



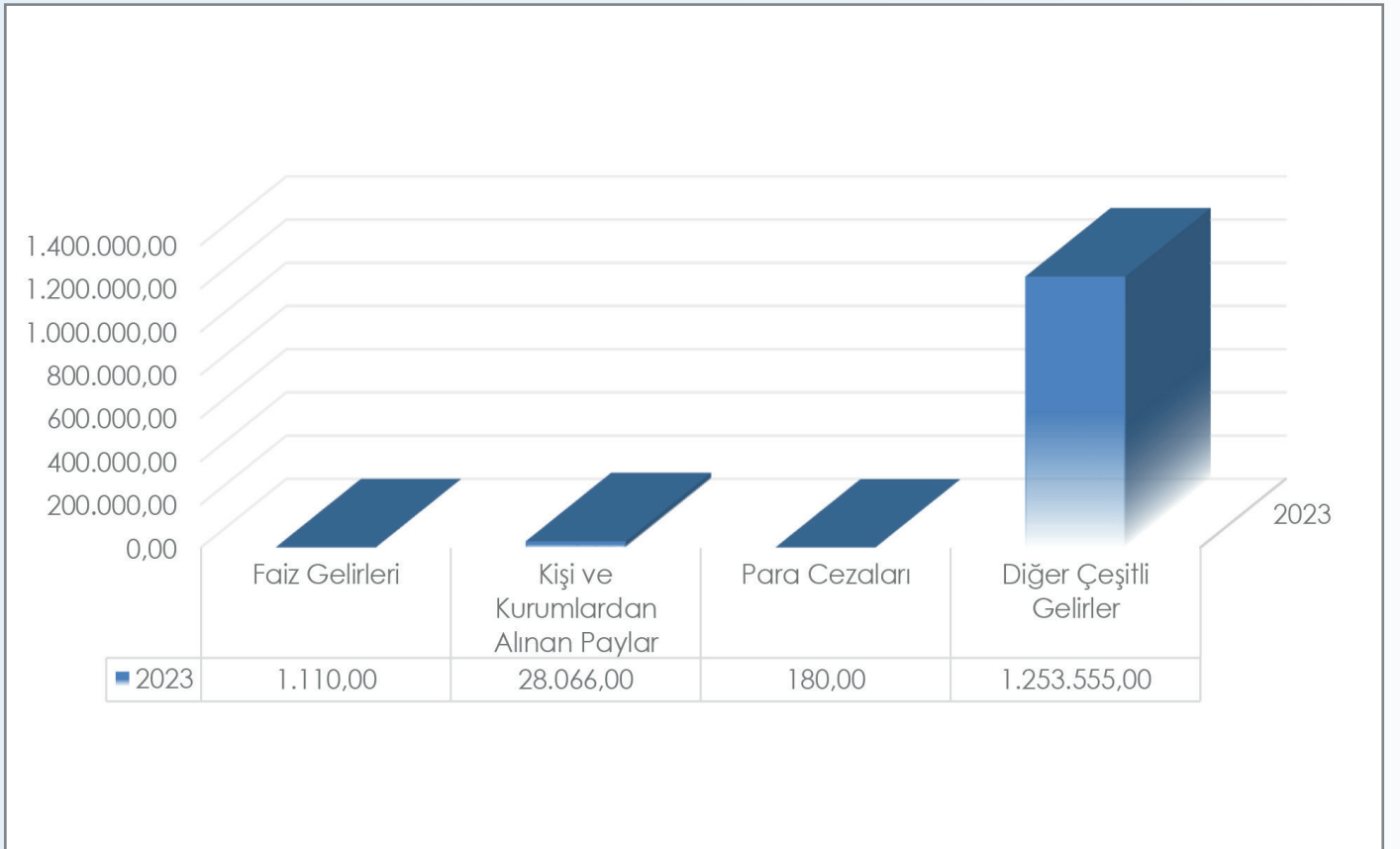
05 Diğer Gelirler

2022 yılının ilk altı ayında **573.106** TL gelir gerçekleşirken 2023 yılının ilk altı ayında **% 223,85** oranında artışla **1.282.911** TL olarak gerçekleşmiştir. Bu tertibe ilişkin gelir gerçekleşme oranı 2022 yılının ilk altı ayında **% 77,45** iken, 2023 yılının ilk altı ayında ise **% 81,09**'dur.

Tablo 11: Ekonomik Sınıflandırmaya Göre 2023 Yılı Ocak - Haziran Dönemi Gerçekleşen Diğer Gelirler

| DİĞER GELİRLERİ | (TL) |
|-----------------------------------|--------------|
| Faiz Gelirleri | 1.110 TL |
| Kişi ve Kurumlardan Alınan Paylar | 28.066 TL |
| Para Cezaları | 180,00 TL |
| Diğer Çeşitli Gelirler | 1.253.555 TL |
| TOPLAM | 1.282.911 TL |

Grafik 10:2023 Yılı Ocak - Haziran Dönemi İtibariyle Diğer Gelirler Gerçekleşme Toplamı Grafiği



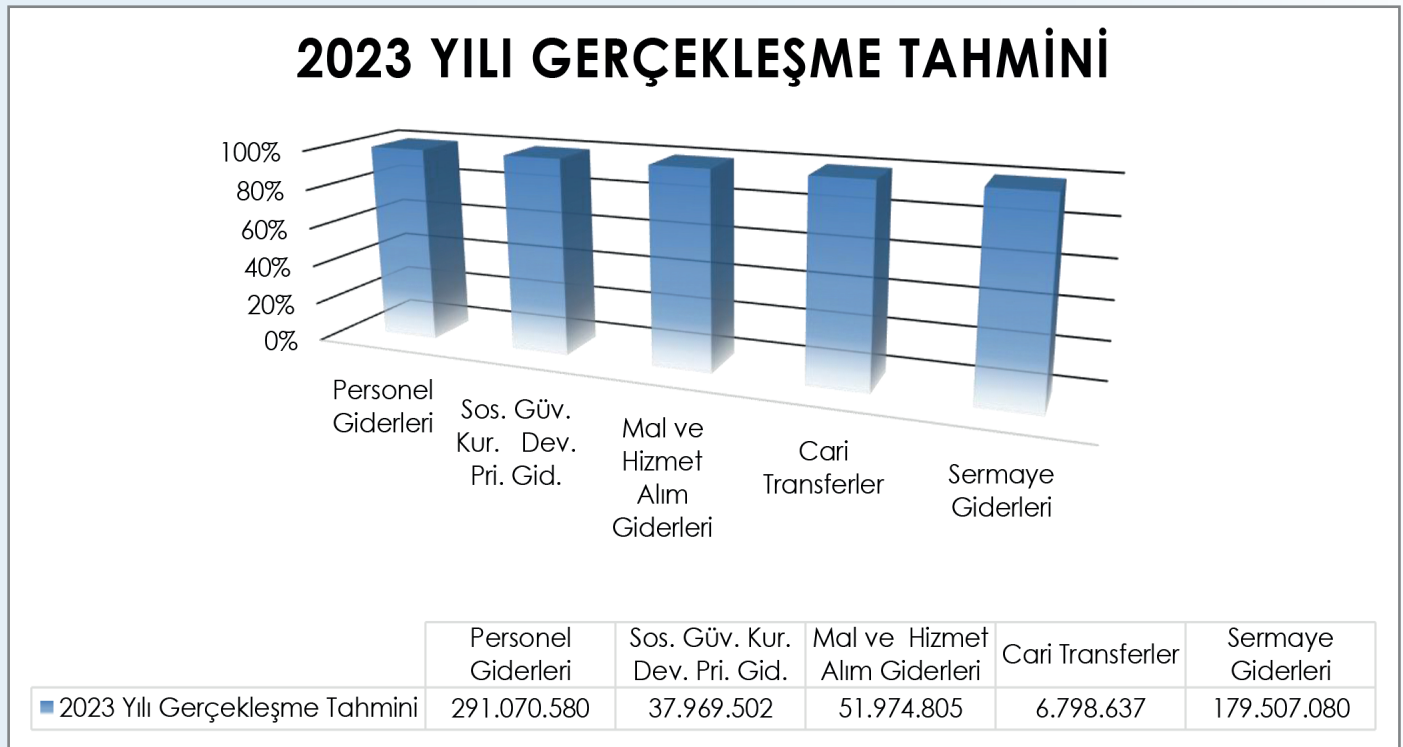
TEMMUZ-ARALIK 2023 DÖNEMİNE İLİŞKİN BEKLENTİLER VE HEDEFLER

Bütçe Giderleri

Tablo 12: İkinci Altı Aylık Gider Gerçekleşme Durumu Tahmini tablosu

| İKİNCİ ALTI AYLIK GİDER GERÇEKLEŞME DURUMU TAHMİNİ | | | | |
|--|-----------------------------------|-----------------------------------|------------------------------|-------------------------------------|
| | 2022 Yılı Başlangıç Ödeneği | 2023 Yılı Başlangıç Ödeneği | 2022 Yıl Sonu Gerçekleşme | 2023 Yılı Gerçekleşme Tahmini |
| Personel Giderleri | 86.402.000 | 188.713.000 | 130.914.554 | 291.070.580 |
| Sos. Güv. Kur. Dev.Pri. Gid. | 11.126.000 | 24.371.000 | 16.412.014 | 37.969.502 |
| Mal ve Hizmet Alım Giderleri | 7.832.000 | 33.245.000 | 27.861.353 | 51.974.805 |
| Cari Transferler | 1.844.000 | 4.426.000 | 1.489.321 | 6.798.637 |
| Sermaye Giderleri | 38.440.000 | 100.002.000 | 8.592.824 | 71.900.000 |
| Toplam: | 145.644.000 | 350.757.000 | 185.270.066 | 549.713.524 |

Grafik 11: İkinci Altı Aylık Gider Gerçekleşme Durumu Tahmini grafiği



01 Personel Giderleri

2022 yılında **130.914.554** TL gider gerçekleşirken 2023 yılı sonunda başlangıç ödeneğine göre **%122,33** oranında gerçekleştirme sağlanarak **291.070.580** TL olarak gerçekleşeceği tahmin edilmektedir. **160.156.026** TL'lik ödenek, yedek ödenekten karşılanmak üzere Hazine ve Maliye Bakanlığından talep edilecektir.

02 Sosyal Güvenlik Kurumlarına Devlet Primi Giderleri

2022 yılında **16.412.014** TL gider gerçekleşirken 2023 yılı sonunda başlangıç ödeneğine göre **%131,35** oranında gerçekleştirme sağlanarak **37.969.502** TL olarak gerçekleşeceği tahmin edilmektedir. **21.557.488** TL'lik ödenek, yedek ödenekten karşılanmak üzere Hazine ve Maliye Bakanlığından talep edilecektir.

03 Mal ve Hizmet Alım Giderleri

2022 yılında **27.681.353** TL gider gerçekleşirken 2023 yılı sonunda başlangıç ödeneğine göre **%87,76** oranında gerçekleştirme sağlanarak **51.974.805** TL olarak gerçekleşeceği tahmin edilmektedir **24.293.452** TL'lik ödenek, likit veya yedek ödenekten karşılanmak üzere Hazine ve Maliye Bakanlığından talep edilecektir.

05 Cari Transferler

2022 yılında **1.489.321** TL gider gerçekleşirken 2023 yılı sonunda başlangıç ödeneğine göre **%356,49** oranında kullanılarak **6.798.637** TL olarak gerçekleşeceği tahmin edilmektedir.

06 Sermaye Giderleri

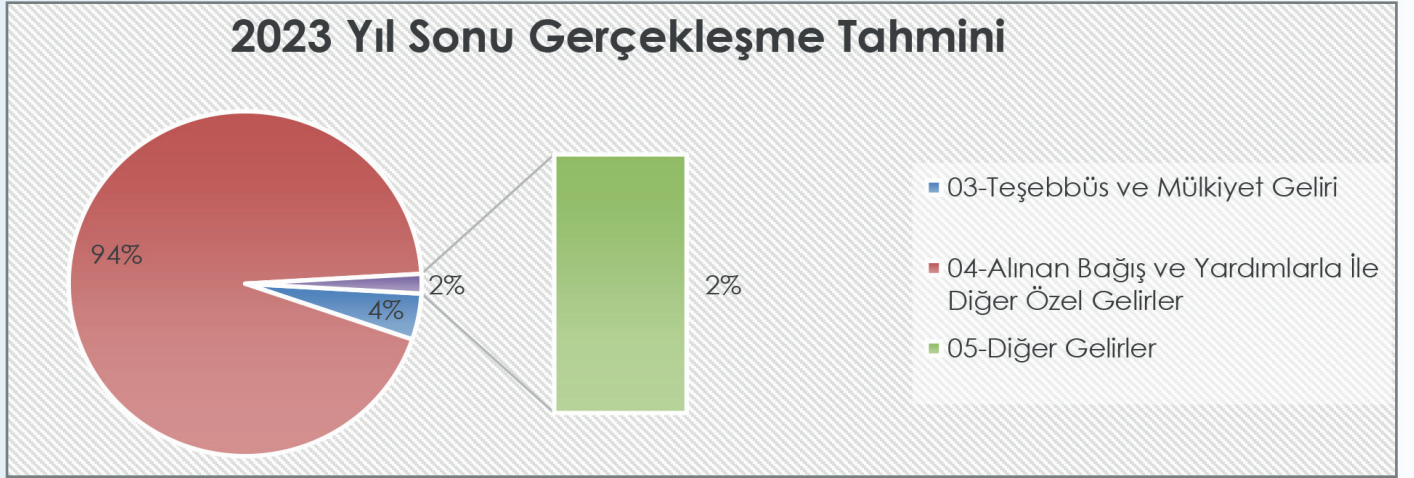
2022 yılında **8.592.824** TL gider gerçekleşirken 2023 yılı sonunda başlangıç ödeneğine göre **% 736.74** oranında gerçekleştirme **71.900.000** TL olarak gerçekleşeceği tahmin edilmektedir.

Bütçe Gelirleri

Tablo 13: 2023 Yılı Bütçe Gelirleri Yıl Sonu Tahmini tablosu

| 2023 YILI BÜTÇE GELİRLERİ YIL SONU TAHMİNİ | | | | | |
|--|-----------------------------|----------------------|------------------------------------|-----------------------------------|--|
| Gelir Ekonomik Kodu | 2022 Yıl Sonu Gerçekleşmesi | 2023 Planlanan Gelir | 2023 Yılı Ocak Haziran Gerçekleşme | 2023 Yıl sonu Gerçekleşme Tahmini | Yıl Sonu Gerçekleşme Tahmininin Planlanan Gelire Oranı % |
| 03-Teşebbüs ve Mülkiyet Geliri | 1.117.000 | 2.311.000 | 3.034.048 | 6.068.096 | %262,57 |
| 04-Alınan Bağış ve Yardımlarla İle Diğer Özel Gelirler | 143.787.000 | 346.864.000 | 215.250.000 | 131.614.000 | %100 |
| 05-Diğer Gelirler | 740.000 | 1.582.000 | 1.282.911 | 2.565.822 | %167,94 |
| Toplam | 145.644.000 | 350.577.000 | 291.566.959 | 140.247.918 | %123,17 |

Grafik 12: 2023 Yılı Bütçe Gelirleri Yıl Sonu Tahmini grafiği



03 Teşebbüs ve Mülkiyet Geliri

2022 yılında **1.117.000** TL gelir gerçekleşirken, 2023 yılı sonunda **6.068.096** TL gelir gerçekleşeceği tahmin edilmektedir.

04 Alınan Bağış ve Yardımlar ile Özel Gelirler

2022 yılında **143.787.000** TL gelir gerçekleşirken, 2023 yılı sonunda **346.868.000** TL gelir gerçekleşeceği tahmin edilmektedir

05 Diğer Gelirler

2022 yılında **740.000** TL gelir gerçekleşirken 2023 yılı sonunda ise **2.565.822** TL gelir gerçekleşeceği tahmin edilmektedir.

BÜTÇE GİDERLERİNİN GELİŞİMİ

Bütçe Yılı: 2023

Kurum Adı: HAKKARI ÜNİVERSİTESİ

| EKONOMİK | 2022 GERÇEKLEŞME TOTOPLAMI | 2023 BAŞLANGIÇ ÖDENEĞİ | OCAK GERÇEKLEŞME | | ŞUBAT GERÇEKLEŞME | | MART GERÇEKLEŞME | | NİSAN GERÇEKLEŞME | | MAYIS GERÇEKLEŞME | | HAZİRAN GERÇEKLEŞME | | OCAK-HAZİRAN GERÇEKLEŞME TOPLAMI | | ARTIŞ ORAN I = (%) | OCAK-HAZİRAN ORANI ** (%) | | 2023 YILSONU GERÇEKLEŞME TAHMİNİ |
|--|----------------------------|------------------------|------------------|------------|-------------------|------------|------------------|------------|-------------------|------------|-------------------|------------|---------------------|------------|----------------------------------|-------------|--------------------|---------------------------|-------|----------------------------------|
| | | | 2022 | 2023 | 2022 | 2023 | 2022 | 2023 | 2022 | 2023 | 2022 | 2023 | 2022 | 2023 | 2022 | 2023 | | | | |
| BÜTÇE GİDERLERİ TOPLAMI | 185.283.324 | 350.757.000 | 8.713.603 | 25.796.693 | 12.662.453 | 25.889.132 | 13.891.925 | 29.864.807 | 16.037.955 | 88.602.356 | 12.200.473 | 23.662.145 | 12.727.192 | 33.061.231 | 76.233.601 | 226.876.365 | 197,61 | 41,14 | 64,68 | 247.687.000 |
| 01- PERSONEL GİDERLERİ | 130.914.554 | 188.713.000 | 7.295.148 | 20.446.882 | 8.984.265 | 17.436.531 | 10.318.628 | 17.140.932 | 9.802.538 | 18.501.432 | 9.221.375 | 17.400.139 | 9.445.894 | 25.502.317 | 55.067.848 | 116.428.233 | 111,43 | 42,06 | 61,70 | 218.543.000 |
| 01.01- MEMURLAR | 106.430.449 | 152.501.000 | 6.438.946 | 17.168.233 | 7.849.228 | 14.640.257 | 9.180.203 | 14.457.235 | 7.834.179 | 15.009.635 | 7.026.891 | 14.530.145 | 7.324.637 | 15.647.589 | 45.654.084 | 91.453.093 | 100,32 | 42,90 | 59,97 | 218.370.000 |
| 01.02- SÖZLEŞMELİ PERSONEL | 2.269.412 | 6.711.000 | 8.345 | 478.602 | 8.903 | 319.516 | 40.139 | 414.496 | 301.739 | 1.448 | 205.104 | 159.671 | 186.528 | 396.420 | 7.507.59 | 1.783.152 | 137,51 | 33,08 | 26,57 | 48.000 |
| 01.03- İŞÇİLER | 21.952.994 | 28.694.000 | 827.962 | 2.756.924 | 1.096.426 | 2.410.315 | 1.071.596 | 2.212.800 | 1.656.318 | 3.413.114 | 1.963.838 | 2.643.776 | 1.906.636 | 9.334.424 | 8.502.775 | 22.771.352 | 167,81 | 38,73 | 79,36 | 0 |
| 01.04- GEÇİCİ SÜRELİ ÇALIŞANLAR | 261.700 | 807.000 | 19.895 | 43.123 | 29.708 | 66.443 | 26.690 | 56.401 | 30.303 | 64.235 | 25.543 | 66.548 | 28.093 | 123.885 | 1.402.300 | 420.635 | 162,52 | 61,23 | 52,12 | 125.000 |
| 02- SOSYAL GÜVENLİK KURUMLARINA DEVLET PRİMİ GİDERLERİ | 16.412.014 | 24.371.000 | 931.869 | 2.734.180 | 1.069.649 | 2.153.710 | 1.233.883 | 2.081.812 | 1.222.877 | 2.300.011 | 1.224.834 | 2.151.877 | 1.226.324 | 3.746.212 | 6.909.435 | 15.187.802 | 119,81 | 42,10 | 62,32 | 23.224.000 |
| 02.01- MEMURLAR | 11.369.959 | 17.442.000 | 747.878 | 2.072.125 | 837.381 | 1.617.292 | 1.002.030 | 1.569.173 | 824.305 | 1.574.700 | 793.917 | 1.575.032 | 779.336 | 1.669.832 | 4.984.847 | 10.078.153 | 102,18 | 43,84 | 57,78 | 23.175.000 |
| 02.02- SÖZLEŞMELİ PERSONEL | 355.839 | 1.092.000 | 1.346 | 81.129 | 1.530 | 52.821 | 6.418 | 71.451 | 47.781 | 2.089 | 32.294 | 24.438 | 33.939 | 62.590 | 123.309 | 294.518 | 138,85 | 34,65 | 26,97 | 0 |
| 02.03- İŞÇİLER | 4.652.428 | 5.720.000 | 182.646 | 580.042 | 230.738 | 482.856 | 225.435 | 441.188 | 350.790 | 721.787 | 398.622 | 541.212 | 413.049 | 2.023.053 | 1.801.279 | 4.790.137 | 165,93 | 38,72 | 83,74 | 0 |
| 02.04- GEÇİCİ SÜRELİ ÇALIŞANLAR | 33.789 | 117.000 | 0 | 884 | 0 | 742 | 0 | 0 | 0 | 1.436 | 0 | 11.195 | 0 | 10.737 | 0 | 24.995 | 0,00 | 0,00 | 21,36 | 49.000 |
| 03- MAL VE HİZMET ALIM GİDERLERİ | 27.861.353 | 33.245.000 | 486.587 | 2.601.620 | 2.075.543 | 5.540.475 | 1.890.698 | 4.269.209 | 2.362.407 | 2.781.378 | 1.049.951 | 2.618.375 | 1.672.551 | 2.926.986 | 9.537.736 | 20.735.043 | 117,43 | 34,23 | 62,38 | 2.220.000 |
| 03.02- TÜKETİME YÖNELİK MAL VE MALZEME ALIMLARI | 24.719.945 | 27.468.000 | 422.928 | 2.446.440 | 1.968.995 | 5.279.340 | 1.722.016 | 3.586.709 | 2.240.274 | 2.604.867 | 722.354 | 2.008.246 | 1.421.016 | 2.269.235 | 8.497.582 | 18.194.836 | 114,12 | 34,38 | 66,24 | 1.273.000 |
| 03.03- YOLLUKLAR | 392.535 | 627.000 | 2.055 | 20.764 | 8.492 | 18.916 | 38.935 | 109.195 | 27.775 | 21.862 | 11.054 | 40.294 | 22.758 | 86.841 | 111.069 | 297.871 | 168,19 | 28,30 | 47,51 | 280.000 |
| 03.04- GÖREV GİDERLERİ | 78.369 | 109.000 | 1.521 | 651 | 2.587 | 18.737 | 900 | 1.787 | 12.983 | 17.074 | 4.917 | 0 | 796 | 65.585 | 23.704 | 103.834 | 338,05 | 30,25 | 95,26 | 208.000 |

| | | | | | | | | | | | | | | | | | | | | |
|---|------------------|--------------------|----------|---------------|----------------|----------------|----------------|------------------|------------------|-------------------|----------------|----------------|----------------|----------------|------------------|-------------------|---------------|---------------|--------------|------------------|
| 03.05- HİZMET ALIMLARI | 2.224.188 | 3.781.000 | 60.083 | 133.765 | 95.468 | 205.783 | 86.036 | 493.427 | 62.142 | 137.575 | 292.366 | 431.716 | 192.269 | 245.636 | 788.364 | 1.647.902 | 109,03 | 35,45 | 43,58 | 100,000 |
| 03.06- TEMSİL VE TANITMA GİDERLERİ | 16.858 | 80.000 | 0 | 0 | 0 | 0 | 2.295 | 6.945 | 0 | 0 | 0 | 0 | 3.056 | 7.575 | 5.351 | 14.520 | 171,35 | 31,74 | 18,15 | 150,000 |
| 03.07- MENKUL MAL, GAYRIMADDİ HAK ALIM, BAKIM VE ONARIM GİDERLERİ | 321.717 | 725.000 | 0 | 0 | 0 | 0 | 40.517 | 71.146 | 19.233 | 0 | 19.260 | 58.823 | 4.337 | 100.485 | 83.347 | 230.454 | 176,50 | 25,91 | 31,79 | 203,000 |
| 03.08- GAYRİMENKUL MAL BAKIM VE ONARIM GİDERLERİ | 101.952 | 455.000 | 0 | 0 | 0 | 17.700 | 0 | 0 | 0 | 0 | 0 | 79.296 | 28.320 | 151.630 | 28.320 | 248.626 | 777,92 | 27,78 | 54,64 | 6,000 |
| 03.09- TEDAVİ VE CENAZE GİDERLERİ | 5.789 | 0 | 0 | 0 | 0 | 0 | 0 | 0 | 0 | 0 | 0 | 0 | 0 | 0 | 0 | 0 | 0,00 | 0,00 | 0,00 | 0 |
| 05 - CARI TRANSFERLER | 1.489.321 | 4.426.000 | 0 | 14.011 | 247.094 | 509.843 | 158.166 | 386.526 | 168.055 | 793.656 | 318.298 | 517.331 | 168.055 | 498.088 | 1.059.648 | 2.719.455 | 156,63 | 71,15 | 61,44 | 3.700,000 |
| 05.01- GÖREVLİNDİRME GİDERLERİ | 1.147.536 | 3.509.000 | 0 | 14.011 | 247.094 | 354.300 | 158.166 | 386.526 | 168.055 | 793.656 | 168.055 | 372.515 | 168.055 | 372.515 | 909.424 | 2.293.523 | 152,20 | 79,25 | 65,36 | 3.700,000 |
| 05.03- KAR AMACI GÜTMİYEN KURULUŞLARA YAPILAN TRANSFERLER | 341.785 | 917.000 | 0 | 0 | 0 | 155.543 | 0 | 0 | 0 | 0 | 150.244 | 144.816 | 0 | 125.573 | 150.244 | 425.932 | 183,49 | 43,96 | 46,45 | 0 |
| 06- SERMAYE GİDERLERİ | 8.592.824 | 100.002.000 | 0 | 0 | 265.903 | 248.573 | 290.549 | 5.986.328 | 2.482.078 | 64.225.879 | 372.756 | 974.424 | 214.368 | 367.629 | 3.645.655 | 71.802.832 | ### | 42,43 | 71,80 | 0 |
| 06.01- MAMUL MAL ALIMLARI | 5.552.229 | 13.992.000 | 0 | 0 | 265.903 | 248.573 | 290.549 | 771.754 | 1.597.456 | 297.655 | 287.501 | 651.104 | 167.168 | 280.899 | 2.628.577 | 2.249.985 | -14,40 | 47,34 | 16,08 | 0 |
| 06.03- GAYRİ MADDİ HAK ALIMLARI | 847.157 | 2.500.000 | 0 | 0 | 0 | 0 | 0 | 0 | 799.957 | 101.622 | 0 | 0 | 47.200 | 0 | 847.157 | 101.622 | -88,00 | 100,00 | 4,06 | 0 |
| 06.05- GAYRİMENKUL SERMAYE ÜRETİM GİDERLERİ | 642.817 | 78.010.000 | 0 | 0 | 0 | 0 | 0 | 5.214.574 | 0 | 63.826.602 | 0 | 1.59.300 | 0 | 86.730 | 0 | 69.287.206 | 0,00 | 0,00 | 88,82 | 0 |
| 06.07- GAYRİMENKUL BÜYÜK ONARIM GİDERLERİ | 1.550.621 | 5.500.000 | 0 | 0 | 0 | 0 | 0 | 0 | 84.665 | 0 | 85.255 | 164.020 | 0 | 0 | 169.920 | 164.020 | -3,47 | 10,96 | 2,98 | 0 |
| 07 - SERMAYE TRANSFERLERİ | 13.258 | 0 | 0 | 0 | 0 | 0 | 0 | 0 | 0 | 0 | 13.258 | 0 | 0 | 0 | 13.258 | 0 | 0,00 | 100,00 | 0,00 | 0 |
| 07.01- KURUM İŞLETME VE HANE HALKINA YAPILAN SERMAYE TRANSFERLERİ | 13.258 | 0 | 0 | 0 | 0 | 0 | 0 | 0 | 0 | 0 | 13.258 | 0 | 0 | 0 | 13.258 | 0 | 0,00 | 100,00 | 0,00 | 0 |

BÜTÇE YILI: 2023

KURUM KODU: HAKKARI ÜNİVERSİTESİ

BÜTÇE GELİRLERİNİN GELİŞİMİ

| 2022 GELİRLERİ TOPLAMI | 2023 BAŞLANGIÇ GELİRİ | OCAK GERÇEKLEŞME | | | | | | | | | | | | ARTIS ORANI (%) | OCAK-AKILIK GERÇEKLEŞME ORANI (%) | 2023 YILINDA GERÇEKLEŞME TAHMİNİ | | | | | | | | | | | | | | | | |
|----------------------------------|-----------------------|------------------|------------|-----------|------------|------------|-----------|------------|-----------|------------|-----------|------------|------------|-----------------|-----------------------------------|----------------------------------|------------|------|-----------|---|------------|---|-----------|---|------------|---|-------------|------------|-------|--------|--------|-------------|
| | | 2022 | 2023 | 2022 | 2023 | 2022 | 2023 | 2022 | 2023 | 2022 | 2023 | 2022 | 2023 | | | | 2022 | 2023 | | | | | | | | | | | | | | |
| 123.544.307 | 145.444.000 | 8.043.734 | 10.245.033 | 8.280.044 | 10.477.297 | 36.150.275 | 7.674.035 | 15.429.925 | 7.919.177 | 14.044.713 | 7.853.371 | 11.992.231 | 11.587.889 | 13.441.408 | 6.349.895 | 13.282.822 | 24.242.248 | 0 | 7.748.471 | 0 | 11.113.058 | 0 | 8.231.134 | 0 | 12.433.927 | 0 | 123.544.307 | 88.911.448 | 28,03 | 100,00 | 41,05 | 147.545.000 |
| 2.800.874 | 1.117.000 | 87.004 | 284.249 | 301.141 | 342.354 | 1.019.435 | 144.081 | 392.412 | 252.078 | 249.203 | 214.804 | 442.977 | 138.417 | 343.884 | 216.290 | 299.485 | 240.493 | 0 | 151.335 | 0 | 272.284 | 0 | 324.448 | 0 | 431.834 | 0 | 2.800.874 | 2.392.205 | 14,48 | 100,00 | 214,43 | 2.953.000 |
| 1.220.956 | 463.000 | 40 | 124.913 | 147.395 | 130.499 | 498.053 | 69.746 | 242.642 | 135.305 | 124.722 | 53.051 | 310.458 | 32.703 | 121.112 | 105.917 | 148.216 | 75.483 | 0 | 37.871 | 0 | 162.448 | 0 | 195.504 | 0 | 214.893 | 0 | 1.220.956 | 1.202.562 | -2,31 | 100,00 | 242,45 | 1.203.000 |
| 1.569.438 | 621.000 | 88.946 | 159.356 | 153.546 | 212.056 | 521.382 | 94.335 | 149.971 | 116.773 | 144.481 | 162.753 | 152.539 | 105.714 | 222.772 | 109.333 | 151.469 | 162.210 | 0 | 113.464 | 0 | 110.838 | 0 | 128.743 | 0 | 216.543 | 0 | 1.569.438 | 1.192.644 | 24,02 | 100,00 | 192,05 | 1.750.000 |
| 119.555.000 | 143.787.000 | 7.940.000 | 9.950.000 | 7.940.000 | 10.100.000 | 35.025.000 | 7.440.000 | 14.975.000 | 7.400.000 | 13.375.000 | 7.600.000 | 11.500.000 | 11.400.000 | 13.060.000 | 8.150.000 | 12.400.000 | 24.008.000 | 0 | 7.400.000 | 0 | 10.500.000 | 0 | 7.850.000 | 0 | 11.527.000 | 0 | 119.555.000 | 85.540.000 | 28,43 | 100,00 | 59,50 | 143.787.000 |
| 04.2 - Diğer Gelirler | 0 | 0 | 0 | 0 | 0 | 0 | 0 | 0 | 0 | 0 | 0 | 0 | 0 | 0 | 0 | 0 | 0 | 0 | 0 | 0 | 0 | 0 | 0 | 0 | 0 | 0 | 0 | 0 | 0 | 0 | 0 | 0 |
| 04.5 - Diğer Gelirler | 0 | 0 | 0 | 0 | 0 | 0 | 0 | 0 | 0 | 0 | 0 | 0 | 0 | 0 | 0 | 0 | 0 | 0 | 0 | 0 | 0 | 0 | 0 | 0 | 0 | 0 | 0 | 0 | 0 | 0 | 0 | 0 |
| 05.1 - Diğer Gelirler | 1.190.715 | 740.000 | 34.730 | 8.784 | 38.105 | 34.743 | 105.840 | 67.954 | 47.100 | 406.510 | 34.547 | 21.234 | 49.472 | 37.524 | 4.446 | 385.137 | 13.575 | 0 | 17.134 | 0 | 339.772 | 0 | 5.449 | 0 | 444.191 | 0 | 1.190.715 | 954.243 | 19,49 | 100,00 | 129,22 | 825.000 |
| 05.1 - Faiz Gelirleri | 263.223 | 0 | 31.102 | 5.626 | 34.629 | 1.656 | 12.287 | 45.886 | 42.388 | 4.629 | 36.567 | 5.198 | 41.945 | 4.920 | 4.420 | 17.913 | 5.534 | 0 | 3.452 | 0 | 6.728 | 0 | 5.492 | 0 | 5.090 | 0 | 263.223 | 44.926 | 82,93 | 100,00 | 0,00 | 0 |
| 05.2 - Eki ve Kurumlar Gelirleri | 66.432 | 0 | 1.807 | 1.567 | 375 | 22.374 | 38.407 | 456 | 11.700 | 1.647 | 0 | 0 | 2.867 | 0 | 225 | 3.527 | 900 | 0 | 900 | 0 | 20.869 | 0 | 25.433 | 0 | 900 | 0 | 66.432 | 43.382 | 34,40 | 100,00 | 0,00 | 45.000 |
| 05.3 - Diğer Gelirler | 1.873 | 0 | 0 | 0 | 0 | 0 | 0 | 0 | 0 | 0 | 0 | 0 | 0 | 0 | 0 | 0 | 0 | 0 | 0 | 0 | 0 | 0 | 0 | 0 | 0 | 0 | 0 | 0 | 0 | 0 | 0 | 0 |
| 05.9 - Diğer Gelirler | 897.178 | 740.000 | 2.021 | 1.581 | 3.901 | 10.713 | 55.145 | 21.612 | 42.851 | 394.253 | 0 | 24.056 | 4.660 | 32.804 | 0 | 361.697 | 71.411 | 0 | 12.784 | 0 | 315.302 | 0 | 25.544 | 0 | 488.201 | 0 | 897.178 | 867.735 | 1,00 | 100,00 | 117,26 | 790.000 |

EK- 3 PROGRAM SINIFLANDIRMASINA GÖRE BÜTÇE GİDERLERİNİN GELİŞİMİ

| HAKKARI ÜNİVERSİTESİ | 2022 GERÇEKLEŞME TOPLAMI | 2023 BAŞLANGIÇ ÖDENEĞİ | OCAK GERÇEKLEŞME | | ŞUBAT GERÇEKLEŞME | | MART GERÇEKLEŞME | | NİSAN GERÇEKLEŞME | | MAYIS GERÇEKLEŞME | | MAYIS GERÇEKLEŞME | | HAZİRAN GERÇEKLEŞME | | HAZİRAN GERÇEKLEŞME TOPLAMI | | OCAK-HAZİRAN GERÇEKLEŞME ORAN ** (%) | OCAK-HAZİRAN GERÇEKLEŞME ORAN ** (%) | 2023 YILSONU GERÇEKLEŞME TAHMİNİ | | | | | |
|---|--------------------------|------------------------|------------------|-----------|-------------------|------------|------------------|-----------|-------------------|------------|-------------------|-----------|-------------------|------------|---------------------|------------|-----------------------------|------------|--------------------------------------|--------------------------------------|----------------------------------|------------|------------|--------|-------------|------------|
| | | | 2022 | 2023 | 2022 | 2023 | 2022 | 2023 | 2022 | 2023 | 2022 | 2023 | 2022 | 2023 | 2022 | 2023 | 2022 | 2023 | | | | | | | | |
| | | | | | | | | | | | | | | | | | | | | | | | | | | |
| ARAŞTIRMA, GELİŞTİRME VE YENİLİK | 240.000 | 274.000 | 0 | 0 | 0 | 0 | 0 | 0 | 0 | 0 | 0 | 0 | 0 | 0 | 0 | 0 | 0 | 0 | 0,00 | 0,00 | 295.000 | | | | | |
| ARAŞTIRMA ALTYAPILARI | 0 | 2.000 | 0 | 0 | 0 | 0 | 0 | 0 | 0 | 0 | 0 | 0 | 0 | 0 | 0 | 0 | 0 | 0 | 0,00 | 0,00 | 0 | | | | | |
| YÜKSEKÖĞRETİM BİLİMSEL ARAŞTIRMA VE GELİŞTİRME | 240.000 | 272.000 | 0 | 0 | 0 | 0 | 0 | 0 | 0 | 0 | 0 | 0 | 0 | 0 | 0 | 0 | 0 | 0 | 0,00 | 0,00 | 295.000 | | | | | |
| YÜKSEKÖĞRETİM ÖN LİSANS EĞİTİMİ LİSANS EĞİTİMİ LİSANSÜSTÜ EĞİTİMİ | 104.582.046 | 122.791.000 | 6.148.982 | 6.902.299 | 13.313.777 | 17.080.066 | 10.127.795 | 7.164.477 | 19.134.905 | 27.880.732 | 10.850.073 | 5.821.128 | 41.707.814 | 24.946.947 | 13.827.641 | 31.217.099 | 51.431.272 | 6.250.142 | 9.723.458 | 37.530.476 | 62.235.621 | 42.235.621 | 45,83 | 50,68 | 177.016.000 | |
| YÜKSEKÖĞRETİM ÖN LİSANS EĞİTİMİ LİSANS EĞİTİMİ LİSANSÜSTÜ EĞİTİMİ | 103.362.822 | 121.588.000 | 6.148.982 | 6.902.299 | 13.177.925 | 16.399.935 | 7.028.943 | 7.028.943 | 18.935.726 | 27.043.605 | 10.643.701 | 5.757.801 | 40.203.114 | 24.622.970 | 13.159.597 | 30.830.099 | 49.777.858 | 6.207.186 | 9.394.744 | 37.099.923 | 60.291.285 | 60.291.285 | 62,51 | 49,60 | 171.316.000 | |
| YÜKSEKÖĞRETİM DEĞERLENDİRME VE YAZARLI | 1.219.223 | 1.233.000 | 0 | 0 | 135.852 | 630.131 | 135.852 | 630.131 | 199.179 | 835.569 | 63.327 | 266.438 | 344.023 | 1.504.700 | 144.844 | 387.000 | 1.633.414 | 42.377 | 128.715 | 430.553 | 1.944.336 | 1.944.336 | 351,59 | 157,69 | 5.700.000 | |
| YÖNETİM VE PROGRAMI | 18.658.897 | 22.579.000 | 1.525.959 | 1.811.304 | 3.279.112 | 4.345.992 | 1.753.154 | 2.534.466 | 4.779.124 | 7.387.908 | 1.500.012 | 3.041.812 | 6.334.527 | 9.598.122 | 1.555.403 | 7.776.054 | 12.075.136 | 1.443.525 | 2.477.014 | 9.284.143 | 13.997.980 | 13.997.980 | 50,77 | 62,00 | 38.301.000 | |
| TEFTİŞ, DENETİM VE DANIŞMANLIK HİZMETLERİ | 386.052 | 841.000 | 47.859 | 38.847 | 75.315 | 84.228 | 27.456 | 45.381 | 102.203 | 137.350 | 26.888 | 53.122 | 129.552 | 200.744 | 27.590 | 63.394 | 160.986 | 31.434 | 51.439 | 190.342 | 298.702 | 298.702 | 56,93 | 35,52 | 776.000 | |
| ÜST YÖNETİM İDARI VE MALİ HİZMETLER | 18.272.645 | 21.738.000 | 1.478.100 | 1.772.457 | 3.203.798 | 4.261.762 | 1.725.698 | 2.489.305 | 4.676.922 | 7.250.458 | 1.473.124 | 2.988.696 | 6.204.975 | 9.397.378 | 1.528.053 | 2.146.920 | 7.617.066 | 11.822.953 | 1.412.091 | 2.425.575 | 9.093.802 | 13.699.278 | 13.699.278 | 50,64 | 63,02 | 37.325.000 |
| PROGRAMLAR TOPLAMI | 123.480.743 | 145.644.000 | 7.674.41 | 8.713.603 | 16.592.78 | 21.376.036 | 8.917.949 | 12.624.33 | 23.914.021 | 35.267.901 | 13.891.940 | 7.321.140 | 31.301.474 | 51.305.936 | 7.387.449 | 16.037.953 | 38.995.161 | 7.693.608 | 12.200.473 | 46.814.619 | 76.233.601 | 76.233.601 | 42,84 | 52,34 | 215.612.000 | |



Hakkari Üniversitesi
Merzan Mah. Küçük Sanayi Sitesi Arkası
433. Sok. No:51 Merkez/Hakkari