



# HAKKARI ÜNİVERSİTESİ

## Öğrenci İşleri Daire Başkanlığı

MOBİL UYGULAMA KURULUM VE KULLANIM ADIMLARI

# MOBİL UYGULAMA

## Genel Özellikler

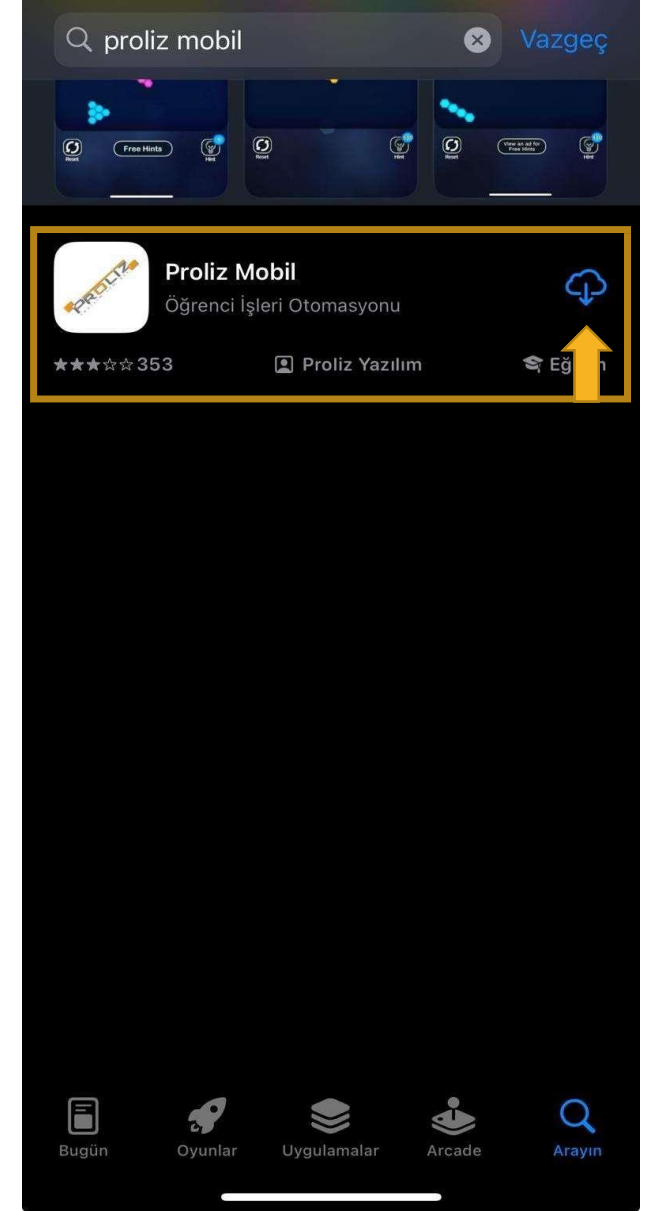
- Sistem; idari, akademisyen ve öğrenci kullanıcı tiplerini destekler.
- Kullanıcılar, yalnızca kendi yetkileri kapsamında tanımlı ekranlara erişim sağlar.
- Akademisyenler yoklama işlemlerini şifre, QR kod ve Bluetooth yöntemleri ile gerçekleştirebilir.
- İdari kullanıcılar; öğrenci sayıları, akademik takvim, sistem durumları ve benzeri verileri mobil ortamda izleyebilir.
- Öğrenciler; üniversiteye ait genel bilgiler, duyurular ve akademik verileri mobil uygulama üzerinden görüntüleyebilir.
- Sistem Türkçe ve İngilizce dil desteği sunar.
- Kullanıcılar, bildirim tercihlerini kişisel olarak yönetebilir.
- Öğrenciler; ders bilgileri, transkript ve akademik verilerine mobil ortamdan erişebilir.
- Akademisyenler; ders verdiği veya danışmanı olduğu öğrencilere mesaj ve bildirim gönderebilir.

# KURULUM VE GİRİŞ ADIMLARI

- Android veya iOS işletim sistemine sahip tüm akıllı telefon ve mobil cihazlarda kullanılabilen uygulama için,
- Uygulamayı İndirin: App Store veya Google Play Store üzerinden “Proliz Mobil” uygulamasını cihazınıza indirin,
- Üniversite Seçimi: Uygulamayı açtıktan sonra “Üniversite Ara” alanına “Hakkari Üniversitesi” yazarak seçiminizi yapın,
- Sisteme Giriş: “Sisteme Giriş Yap” butonuna tıklayın,
- Kullanıcı Bilgileri: “Öğrenci” veya “Akademik” seçimi yaptıktan sonra mevcut şifrenizle giriş yapabilirsiniz.

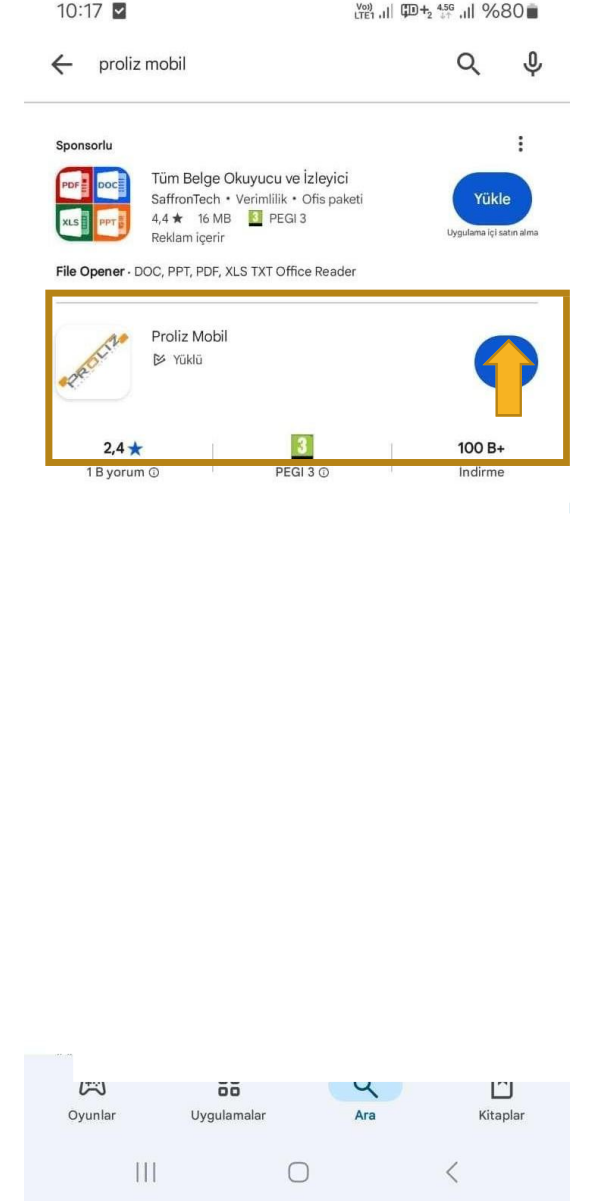
## İPHONE İÇİN APPSTORE'DAN PROGRAMIN İNDİRİLMESİ

- AppStore içerisinde sağ tarafta logosu yer alan Proliz Yazılım Mobil Uygulamasının iPhone telefonlar için indirilmesi gerekmektedir.



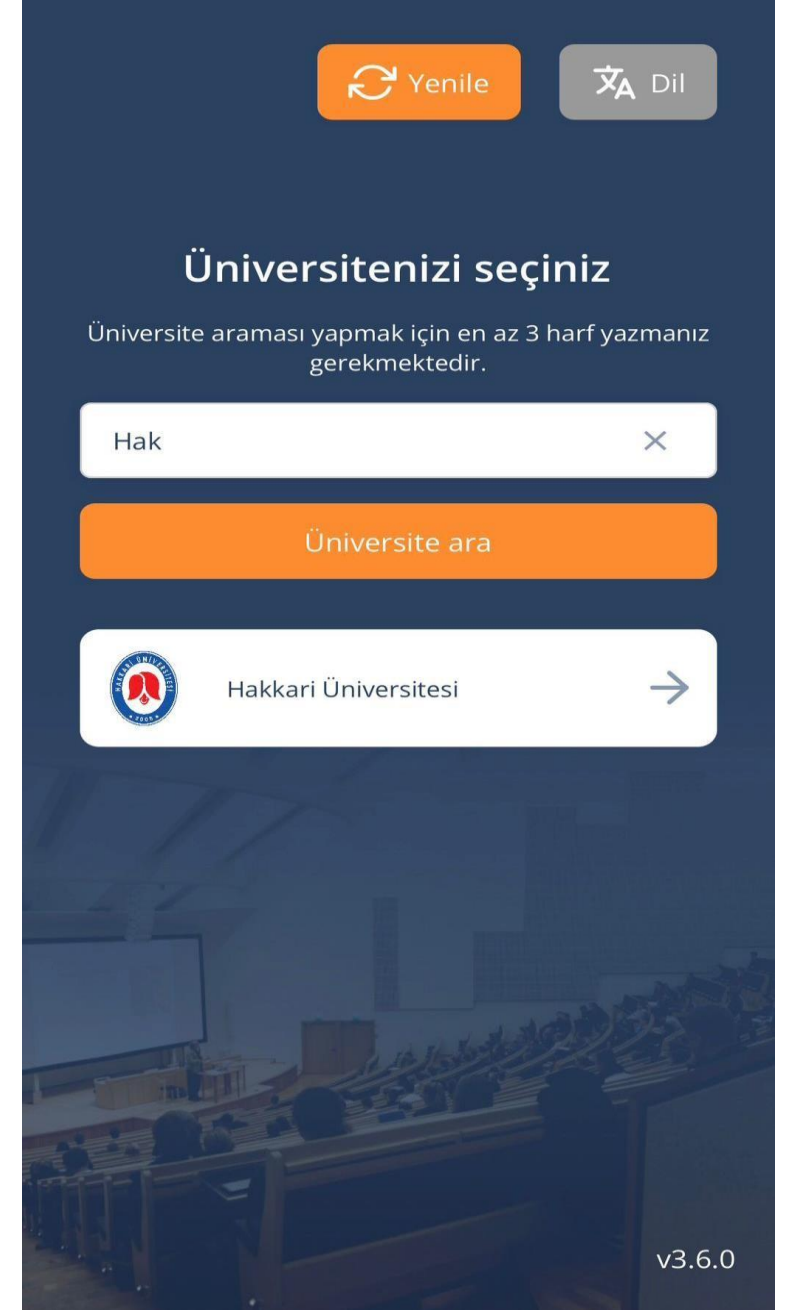
## ANDROİD İÇİN PLAY STORE'DAN PROGRAMIN İNDİRİLMESİ

- Google Play Store içerisinde sağ tarafta logosu yer alan Proliz Yazılım Mobil Uygulamasının Android telefonlar için indirilmesi gerekmektedir.



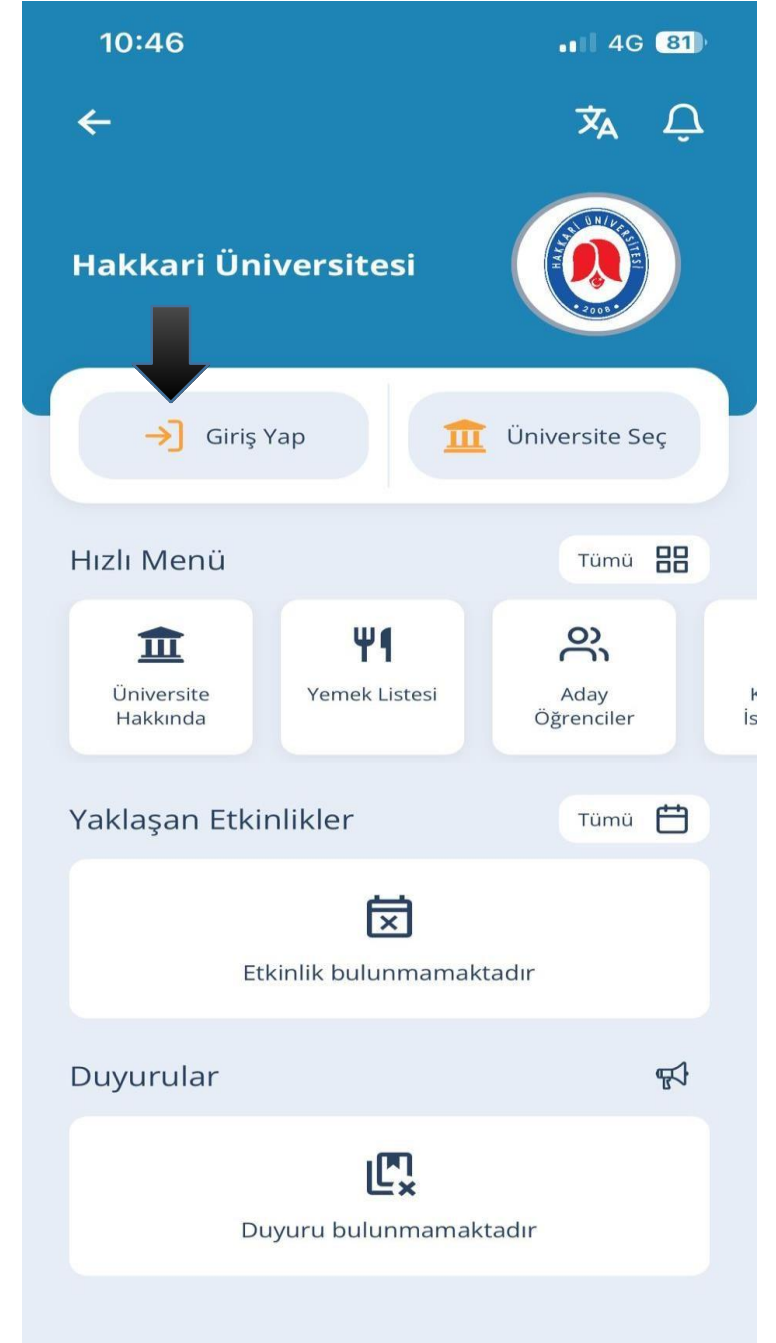
# ÜNİVERSİTE SEÇİMİ

- Bu ekranda, üniversitemizin en az üç harfini yazarak listeden seçmelisiniz. (Hak..)
- Arama sonucunda Hakkari üniversitesine ait ad ve logo listelenir.
- Hakkari Üniversitesi seçilerek giriş ekranına yönlendirme yapılır.
- Kullanıcı, dil seçimi alanı üzerinden arayüz dilini değiştirebilir.



# UYGULAMAYA GİRİŞ YAPMA

- Uygulamayı açtığınızda karşınıza giriş ekranı gelecektir. Buradan 'Giriş Yap' butonuna tıklayarak seçtiğiniz üniversitenin giriş ekranına geçiş yapabilirsiniz



# KULLANICI BİLGİLERİ GİRİŞİ

- Mobil uygulama için henüz e-devlet entegrasyonu aktif olmadığından kullanıcılarımız eskiden olduğu gibi kullanıcı adı ve şifre ile mobil uygulamaya giriş yapacaklardır.
- Öğretim elemanları için kullanıcı adı T.C. kimlik numarası ve mevcut otomasyon şifreleri, şifrelerini unutan ise kendi otomasyon sayfasından tanımlı mail adreslerine şifre gönderebileceklerdir.
- Öğrencilerin kullanıcı adı öğrenci numarasıdır, mevcut veya yeni belirleyecekleri şifre ile giriş yapacaklardır.