
Hakkari Üniversitesi

Mobil Uygulama Modülü

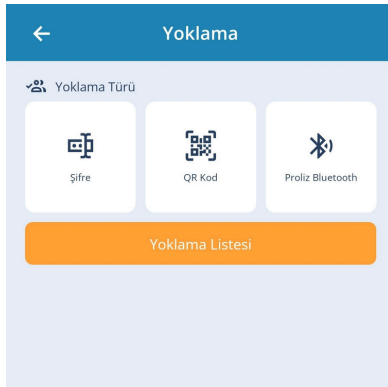
Öğrenci Tarafından Yapılacak
İşlemler



7. Öğrenci Mobil Uygulama Menüleri

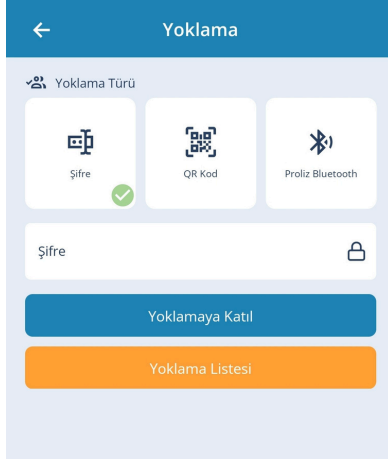
- Yoklama
- Sınav Takvimi
- Akademik Takvim
- Alınan Dersler
- Sınav Sonuçları
- Dönem Ortalamaları
- Transkript
- Ders Programı
- Harç Bilgileri
- Devamsızlık Durumu
- Akademik Durum
- Müfredat
- Yapılacaklar Listesi
- Akademik Danışman
- Hazırlık Bilgileri

7.1 Yoklama



- Öğrenci mobil uygulamasında yoklama ekranı üzerinden, akademisyen tarafından başlatılan yoklama türüne göre katılım sağlanmaktadır. Öğrenci, ilgili yöntemi seçerek "Yoklamaya Katıl" işlemini gerçekleştirir.

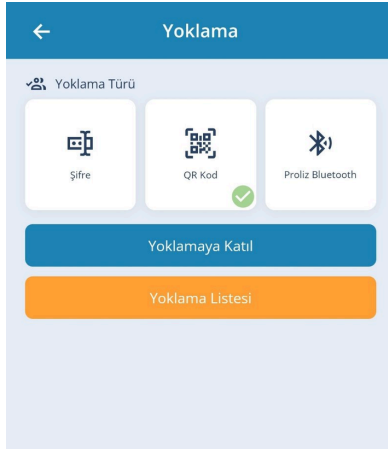
7.1.1 Öğrenci Şifre ile Yoklamaya Katılım



Akademisyen yoklamayı şifre yöntemi ile başlattığında süreç aşağıdaki şekilde ilerler:

- Öğrenci mobil uygulamaya giriş yapar.
- Ana ekrandan "Yoklama" menüsüne erişir.
- "Şifre Yöntemi" seçeneğini seçer.
- Akademisyen tarafından paylaşılan şifreyi ilgili alana girer.
- "Yoklamaya Katıl" butonu ile katılımını tamamlar.

7.1.2 Öğrenci QR ile Yoklamaya Katılım

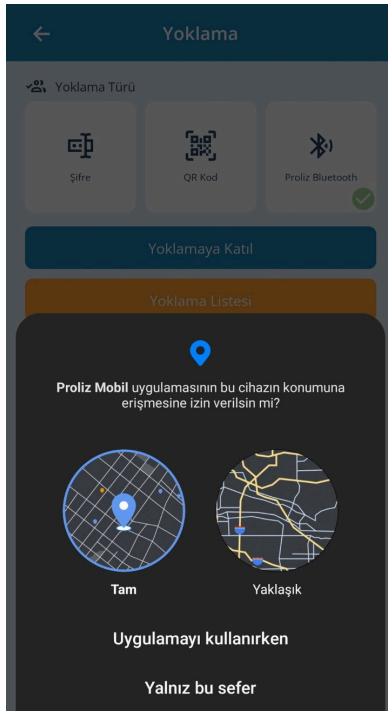


- Öğrenci mobil uygulamaya giriş yapar.
- "Yoklama" ekranına erişir ve "QR Kod" seçeneğini seçer.
- Sistem otomatik olarak kamera ekranını açar.
- Akademisyen tarafından gösterilen QR kod okutulur.
- Okuma işlemi başarılı olduğunda katılım onaylanır.

Akademisyen Süreci:

- Katılımlar anlık olarak izlenir.
- Yoklama sonunda katılım listesi kontrol edilir.
- Katılan öğrenciler sistemde "Geldi" olarak işaretlenir.

7.1.3 Bluetooth Şifre ile Yoklamaya Katılım



- Akademisyen yoklamayı Bluetooth yöntemi ile başlatır.
- İlk alıcı cihaz akademisyenin cihazıdır.
- Öğrenci mobil uygulamaya giriş yapar ve "Bluetooth" seçeneğini seçer.
- Sistem Bluetooth durumunu kontrol eder.
- Öğrenci, kapsama alanındaki cihaz ile eşleşir.
- Katılım sonrası cihaz zinciri bir sonraki öğrenciye aktarılır.

Akademisyen Süreci:

- Katılımlar anlık olarak izlenir.
- Yoklama tamamlandığında liste kontrol edilerek işlem sonlandırılır.

**NOT:**

Bluetooth desteği olmayan veya bağlantı problemi yaşayan cihazlarda yoklama gerçekleştirilemeyebilir. Bu durumda akademisyen ilgili öğrenciyi manuel olarak "Geldi" şeklinde işaretleyebilir.

7.2 Sınav Takvimi

The screenshot shows the 'Sınav Takvimi' screen with a search bar and a list of courses. The selected course is '(MBGL402) Molecular Biology of the...'. Below it, there are three exam entries: 'Vize (%40)' on 07.04.2023, 'Final (%60)', and 'Bütünlleme (%60)'. Other courses listed include '(MBBL063) Applications of Informat...', '(MBGL406) Bioinformatics', and '(MBGL302) Biochemistry-II'.

Öğrenci, "Sınav Takvimi" ekranından yıl ve dönem seçimi yaparak sınav bilgilerine erişir.

Görüntüleme Seçenekleri:

- **Günlük Görünüm:** Seçilen tarihe ait sınavlar listelenir.
- **Tümünü Göster:** Tüm derslere ait sınavlar tek ekranda görüntülenir.

Gösterilen Bilgiler:

- Sınav adı
- Tarih ve saat (varsa)
- Etki oranı

Tarihi ilan edilmemiş sınavlar takvimde gösterilmez; yalnızca sınav adı ve etki oranı bilgisi sunulur.

7.3 Akademik Takvim

The screenshot shows the 'Akademik Takvim' screen with a vertical timeline. The events listed are: 'Yeni Öğrenci Bilgi Toplama' (01.01.2024 - 01.01.2026), 'Burs Başvuruları' (01.06.2024 - 22.06.2026), and 'Öğrenci Harç' (08.02.2024 - 30.09.2025).

- Akademik takvim ekranında, üniversite tarafından belirlenen tüm akademik süreçlere ait tarihler merkezi olarak sunulur. Öğrenci, dönem içindeki önemli tarihleri tek ekrandan takip eder.

7.4 Alınan Dersler

The screenshot shows the 'Alınan Dersler' screen for the 2021-2022 Güz semester. The first course is 'MBBL003[6MBGBSA103]-Calculus-I' with a grade of AA. The second course is 'MBGL103[6MBGBSA101]-General Chemistry-I' with a grade of CB.

- Bu ekranda öğrenci, ilgili akademik dönemlerde kayıtlı olduğu dersleri liste halinde görüntüler. Derslere ait temel akademik bilgiler bütüncül bir yapı içerisinde sunulur.
- Harf notları, öğrencinin başarı durumunu hızlı ve anlaşılır şekilde değerlendirebilmesi amacıyla görsel göstergeler ile desteklenmektedir
- Bu ekran, öğrencinin ders bazlı akademik durumunu tek noktadan izleyebilmesini ve dönemsel ders performansını kolaylıkla değerlendirebilmesini sağlar.

7.5 Sınav Sonuçları

← Sınav Sonuçları	
2021-2022 Güz	▼
AA MBBL003[6MBGBSA103] Calculus-I Geçti - 35 Dr.Öğretim Üyesi SANXXX YAŞYYY	▼
CB MBGL103[6MBGBSA101] General Chemistry-I Geçti - 90	▼
BB MBGL201[6MBGBSA201] Organic Chemistry-I Geçti - G Doç. Dr. HÜSXXX HATYYY	▼
AA MBGL209[6MBGOAS202] Genetics Geçti - G Dr.Öğretim Üyesi ELMXXX FİKYYY	▼
DD MBGL301[6MBGOAS301] Biochemistry-I Geçti - 55 Dr.Öğretim Üyesi ELMXXX FİKYYY	▼

- Bu ekranda öğrenci, seçilen döneme ait derslerinin sınav sonuçlarını görüntüler.
- Ders bazında: harf notu, genel başarı durumu, final notu ve öğretim elemanı bilgisi sunulur.
- Ders detayı açıldığında: vize, final, bütünlendirme gibi tüm sınav notları listelenir.
- "İnceleme" alanında: sınıf ortalaması, katılım durumu ve ilan tarihi bilgileri yer alır.
- Bu yapı, öğrencinin sınav performansını hızlı ve net şekilde takip etmesini sağlar.

7.6 Dönem Ortalamaları

← Dönem Ortalamaları	
2018-2019 Bahar	0,67
2019-2020 Güz	1,03
2019-2020 Bahar	1,4
2020-2021 Güz	1,48
2020-2021 Bahar	1,85
2021-2022 Güz	2,43
2021-2022 Bahar	2,24
2023-2024 İngilizce Ba...	2,24
2023-2024 Bahar	
2023-2024 Bahar Ek S...	2,25
2023-2024 Bahar Ek S...	2,25
2017-2018 Güz	Dönem Ort. 0,00 Genel Not Ort. 0,00
2018-2019 Güz	Dönem Ort. 0,83 Genel Not Ort. 0,83

- Öğrenci, dönem bazlı akademik başarı durumunu bu ekran üzerinden takip eder.
- Her dönem için hesaplanan ortalama bilgisi ile birlikte, o dönemde alınan derslere ilişkin özet veriler sunulur.
- Ekranda;
 - Dönem ortalaması
 - Genel Not Ortalaması (GNO)
 - Alınan ders sayısı
 - Toplam kredi ve AKTS
 bilgileri yer almaktadır.
- Bu ekran, öğrencinin akademik ilerleyişini dönemsel olarak değerlendirmesine olanak sağlar.

7.7 Transkript

- Transkript ekranında öğrenci, tüm akademik geçmişine ait ders ve başarı bilgilerini bütüncül olarak görüntüler.
- Ekranda;
 - Tüm dönemlerde alınan dersler
 - Derslerin kredi ve AKTS bilgileri
 - Harf notları
 - Dönem ortalamaları ve genel not ortalaması

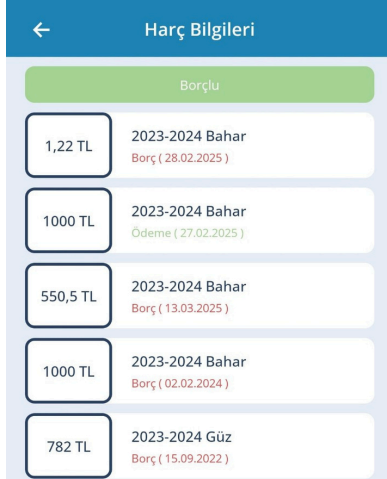
bilgileri yer almaktadır. Bu alan yalnızca görüntüleme amaçlıdır ve öğrencinin akademik durumunu detaylı incelemesine imkân tanır.

7.8 Ders Programı



- Öğrenci, ders programını gün ve saat bazlı olarak görüntüler.
 - Seçilen güne ait dersler listelenir ve her ders için:Dönem ortalaması
 - Ders adı
 - Ders saati
 - Dersi yürüten öğretim elemanı
- bilgileri sunulur. Bu ekran, öğrencinin haftalık ders planını düzenli şekilde takip etmesini sağlar.

7.9 Harç Bilgileri



- Harç Bilgileri ekranında öğrenci, mali yükümlülüklerine ilişkin tüm bilgileri görüntüler.
 - Bu kapsamda:
 - Güncel borç tutarı
 - Yapılan ödemeler
 - Ödeme ve borç yansıtma tarihleri
- takip edilebilir.
- Öğrenci, finansal durumunu bu ekran üzerinden kontrol ederek ödeme süreçlerini yönetebilir.

7.10 Devamsızlık Durumu



- Öğrenci, ders bazlı devamsızlık bilgilerini detaylı olarak görüntüler.
 - Ekranda:
 - Teorik ve uygulama devamsızlık saatleri ayrı ayrı
 - Toplam devamsızlık hakkı
 - Dersin kredi ve AKTS
- bilgileri yer almaktadır.
- Öğrenci bu ekran ile devamsızlık sınırlarını izleyerek ders devam durumunu kontrol altında tutabilir.

7.11 Akademik Durum

- Akademik Durum ekranı, öğrencinin genel akademik özetini sunar.
- Öğrenci, "Tüm Dersleri Listele" alanı üzerinden dönem bazlı ders ve başarı bilgilerine detaylı şekilde erişebilir.
- Bu ekran ile:
 - Alınan zorunlu ve seçmeli ders sayıları
 - Tamamlanan toplam kredi ve AKTS
 - Mezuniyet için gerekli kalan yükümlülükler görüntülenmektedir.

- Tüm Dersleri Listele ekranında öğrenci, dönem bazında seçim yaparak ilgili döneme ait derslerin listesini görüntüleyebilmektedir.
- Bu ekranda her ders için:
 - Dersin kredi bilgisi
 - Dersin harf notu
 - Dersin başarılı veya başarısız olduğu durumu görüntülenmektedir.

7.12 Müfredat

- Müfredat ekranında öğrenci, kayıtlı olduğu programın ders planını sınıf bazlı olarak görüntüler.
- Arama ve sınıf filtreleme özellikleri ile derslere hızlı erişim sağlanabilir.
- Her ders için:
 - Zorunlu veya seçmeli bilgisi
 - Kredi ve AKTS değerleri görüntülenmektedir.

7.13 Yapılacaklar Listesi

- Öğrenci, bu ekran üzerinden tarih bazlı hatırlatıcılar oluşturabilir.
- Hatırlatıcı oluşturulurken;
 - Tarih seçimi yapılır
 - Hatırlatma metni girilir
 - Başlangıç ve bitiş saatleri belirlenir
 - Bildirim zamanı ayarlanır

7.14 Akademik Danışman



- Öğrenci, sistemde tanımlı akademik danışman bilgilerine bu ekran üzerinden erişir.
- Ekranda akademisyenin fakülte, bölüm ve program bilgileri ile telefon ve e-posta bilgileri yer almaktadır.

7.15 Hazırlık Bilgileri



- Hazırlık programına kayıtlı öğrenciler için hazırlık sürecine ilişkin bilgiler bu ekranda sunulur.
 - Bu kapsamda;
 - Hazırlık türü ve dili
 - Muafiyet durumu
 - Toplam dönem bilgisi
 - Programın başarı durumu
- görüntülenmektedir.